



# Gyártmánylista 2012/2013



## Általános leírás, technikai adatok

### HERZ-termostatikus szelep

A HERZ gyártmánylistában szereplő termostatikus fejek a Keymark-Konform  jel alatt az EN 215 előírás szerint ellenőrzöttek.

A maximális megengedett nyomáskülönbség HERZ-termostatikus szelepre 0,6 bar (kivéve 3/4, 1 méreteket, ahol 0,4 bar, valamint a HERZ-TS-90-E és HERZ TS-E, ahol 0,2 bar).

A szelepek zajszegény üzemére a "VDMA-előírás a tervezésre és a hidraulikai kiegyenlítésre a fűtési rendszerekben termostatikus szelepekre" max. 0,2 bart ír elő.

### Univerzális modell

A HERZ-fűtési szelepek és csavarzatok 3/8-3/4 méretben univerzális kiképzésű belső menetű csatlakozással rendelkeznek (kivéve HERZ-TS-E, HERZ-RL-1-E típusokat). Csatlakozási menetes csővel, valamint szorítógyűrűs csatlakozó segítségével réz, lágyacél, műanyag, többretegű csővel lehetséges.

Ugyanez vonatkozik a STRÖMAX, STRÖMAX-D, STRÖMAX-M, STRÖMAX-R 1/2 méreteire. A 3/4 -os méretűeknél egy speciális adapter áll rendelkezésre.

### Standardmodell

HERZ-AS és az 1 és 1¼-os radiátor csavarzatok, a HERZ-TS 1-os, valamint a HERZ-TS-E 1-os szelepek az ún. standardmodellek belső menettel, menetes csőhöz.

### Felületképzés "nikkelezett" és "sárga".

Ha más különleges kiírás nincs a HERZ-szerelvények nikkelezett felületű kivitelben kerülnek szállításra.

Csőszerelvények, melyek előreláthatóan kazánházakban vagy felszállókba kerülnek beépítésre "sárga" kivitelben kerülnek gyártásra, ameddig a gyártmányleírás mást nem tartalmaz.

### Műszaki adatok

#### Minden HERZ-szerelvényre

Maximális üzemi hőmérséklet: 110 °C

Maximális üzemi nyomás: 10 bar

Az adatok érvényesek minden HERZ-szerelvényre, kivéve, ha a leírás más adatot nem tartalmaz.

Fűtővíz minőség feleljen meg a mindenkori ivóvíz minőségi előírásainak.

Raktározási hőmérséklet (nem beépítési): -40°C – 60 °C.

A szorítógyűrűs és műanyag csatlakozásokra vonatkozó kívánalmakat ld. Külön műszaki leírásban.

### Roppantógyűrűs csatlakozások fémcsövekhez

Csatlakozások réz- és fémcsövekhez az EN 1254-2:1998 5. táblázat szerint.

### Csatlakozás műanyagcsövekhez

Műanyagcsövek csatlakozása ISO 10508 4 5 osztály szerinti (felületfűtéshez, radiátoros fűtéshez) PE-RT (DIN 4721), PE-MDX (DIN 4724), PB és PE-X (DIN 4726) valamint Más műanyag csövekhez (ÖNORM B 5157).

Maximális üzemi hőmérséklet: 95 °C.

Maximális üzemi nyomás: 10 bar.

F hőmérsékleti- és nyomásértékeket a csövek műszaki

### Kézi működtetők színei

A kézi működtetők műanyag részei fehérek, a csőarmatúránál pirosak.

Más színek különleges jelzést jelentenek, mely különleges színek esetében kérjük kérdésüket.

### Nyomtatványok

Minden HERZ-gyártmány és gyártmánycsoport részére készült prospektus, műszaki adatlap és kiírási szöveg.

A HERZ-munkatársak az Önök rendelkezésére bocsátják, kérjük jelentkezésüket.

### Megrendelési számok

A hétjegyű megrendelési szám tartalmazza a korábbi négyjegyű cikkszámot, és vastagítással van jelezve. A megrendelési szám utal a szelep kivitelére, a szelepcsoportra, méretre, színre, kiviteli variációra és elektronikus adatfeldolgozásra elő van készítve. A tévedések kizárása érdekében kérjük, használja ezeket a számokat.

### ean, rendelési egység

Az európai számrendszer (ean) tizenhárom jegyű és az ország, gyártó cég, ean 90 04174, valamint a gyártmány kódszámát és az ellenőrző számot tartalmazza.

Az ean szám egy darab termékre vonatkozik. és nem csomagolási egységre. Amennyiben szükséges, csomagolási egységre is megadjuk.

Minden ár Euroban (€) értendő és nem tartalmazza az ÁFA-t. Az árak egy darabra vonatkoznak.

### ARA

A HERZ Armaturen cég a licenc felhasználója az Altstoff Recycling Austrianak (újrafelhasználható anyagok), regisztrálva a 2102 licencszámon.

### Változtatások

A HERZ Armaturen gyár fenntartja magának a jogot, műszaki haladás, piaci igény folyamán történt változtatásokra, külön értesítés nélkül.

### "Eurokónusz" előszabvány

#### G 3/4 csatlakozó menet belső kónusszal

A HERZ-egy széleskörű csőcsatlakozó programot nyújt, és garantálja, hogy a továbbfejlesztett HERZ-szorítógyűrűs csatlakozók a HERZ Armatúráknak megfelelnek. A HERZ-nem tud garanciát nyújtani más gyártmányokkal történő összeszerelés esetén.

### Ábrák

A HERZ-Gyártmánylistában szereplő ábrák a tényleges terméket ábrázolják az optimális méretben.

### ISO 9001 bizonyítvány

A HERZ Armaturen GmbH, A-1230 WIEN ÖNORM EN ISO9001:2000 (ON-A-2004/1) minőségi bizonyítvánnyal rendelkezik.

### Termékcsoport-áttekintés

1. TCS Armatúra
2. TCS Cső
3. TCS présfittig/csatlakozó
4. TCS Szegélyrendszer
5. TCS Felületfűtés




# Tartalomjegyzék

Termosztatikus fejek	3-5
Kézikerékek	5
Különleges kivitelű termosztatikus fejek	5
DE LUXE termosztatikus fejek	5-6
Távállító, távérzékelő	7-8
Termosztatikus fejek	8
Kontakt érzékelő	8
Termosztatikus fejek idegen szelepekhez	8
Termosztatikus fej H	8
Kézikerék H	9-10
DE LUXE termosztatikus fej H	11
Távállító H, távérzékelő H, kontakt érzékelő H	12
Adapter	13
DE LUXE termosztatikus fej D	14-15
Távállító D	14
Távérzékelő D	14
Kézikerék D	14
Tartozékok és szerszámok a termosztatikus fejekhez	16
Helyiség-hőmérséklet-szabályozó RTC	17
Helyiség-hőmérséklet-szabályozó RTR	17
Állítómű	18
Tartozékok állítóművekhez	19
Rádiós helyiségenkénti hőmérséklet-szabályozás RTF	20
Elektromos, programozható termosztatikus fej	21
Visszatérő-hőmérséklet-szabályozó RTB	22
Szabályozó szett	23
FLOORFIX	23
Termosztatikus szelep TS-90	24
Termosztatikus szelep DE LUXE	25-26
Termosztatikus szelep TS-90-E	27
Termosztatikus szelep TS-E	27
Termosztatikus szelep TS-FV	28
Termosztatikus szelep TS-98-V	29
Termosztatikus szelep TS-90-V	30
Visszatérő szelep RL-5, RL-1, RI-1-E	31
Visszatérő szelep DE LUXE	32
Szabályozó kéziszelep AS-T-90, AS	33
Szabályozó kéziszelep GP	34
DE LUXE radiátor csatlakozási rendszer	35-36
Csatlakozó-garnitúra TS-3000	37-38
Szelepbetét	39
Golyóscsapblokk HERZ 3000 PROJEKT	40
Csatlakozó-garnitúra HERZ-3000	41-43
Különálló elzáró-szelep RL-4	44
Burkolat H-3000	44
Csatlakozó-garnitúra (dupla)	44
Tartozékok beépített-szelepes radiátorokhoz	45
Szegély-csatlakozó-garnitúra	46
Csatlakozó-garnitúra	47
Csatlakozó-garnitúra HERZ-1000	47
Csatlakozó-garnitúra HERZ-2000	48
Csatlakozó-garnitúra	49
Négyjáratú szelep VTA	50
Négyjáratú szelep VUA	51-52
Burkolat VUA	52
Háromjáratú szelep CALIS	53
Háromjáratú-, egyutú szelep (kis szelepek)	54
Szabályzó szelep	55-56
Zóna szelep	56
Szabályzó-golyóscsap, állítómű	57
Szerszámok termosztatikus szelepekhez	58
Szelep felsőrészek termosztatikus- és szabályzó szelepekhez	59-60
O-gyűrű készlet szabályozó kéziszelepekhez	61
Szelep felsőrészek termosztatikus szelepekhez	62
Tartozékok és szerszámok termosztatikus szelepekhez CHANGEFIX	63
Háromjáratú szelep, állítómű, kéziműködtető, TEPLMIX	64
HERZ Kazán-visszatérő-hőmérséklet-emelő-készlet	65
Háromjáratú keverő, állítómű	65


# Tartalomjegyzék

Fűtésszabályozó EHR, érzékelő	68
Biztonsági szelep, visszacsapószelep, automata légtelenítő	69
Golyóscsapok	70-74
Kazán töltő-ürítő golyóscsap THERMOFLEX, multifunkcionális golyóscsap	75
Toló zár	76
Térfogatáram-korlátozó, túláram-szelep, ágszabályozó-készlet	77-78
Nyomáskülönbség-szabályozó	78
Beszabályozó-szelep STRÓMAX	79-82
Beszabályozó-szelep	79-81
Elzárószelep STRÓMAX	82
Golyóscsapok	83
Karimás beszabályozó-szelep, nyomáskülönbség-szabályozó, elzárószelep	84
Karimás beszabályozó-szelep, pillangószelep	85
Karimás szennyfogsűrő	85
Házi átadóállomás	86-88
Melegvíz-előállító	89
Tartozékok házi átadóállomáshoz	90
HMV keverőszelep	91
Vakolat alatti golyóscsap	91
Kifolyók	91
Cirkuláció-szabályozó-szelep	92
LEGIOFIX	92
Beszabályozó-szelep STRÓMAX	93
Elzárószelep STRÓMAX	94-95
Vízóra garnitúra, visszacsapószelep, nyomáscsökkentő, golyóscsap	96
Elzárószelep STRÓMAX	97
Gázos golyóscsap GP 4	98
Gázos készülékcsatlakozás	99-101
Gázos golyóscsap GP-1	102
Gázos szigetelő közdarab	102
Gázos szennyfogsűrő	102
Szennyfogsűrő	103
Mérőperem	104
Beszabályozó-szelep, gyorscsatlakozású mérőcsonk	104
Mérőkészülék	105
Armatúra tartozékok	106
Armatúra-szigetelő-burkolat	106
Armatúra csere felsőrész	107
Beszabályozó-szelep csere felsőrész	108-111
Osztó-gyűjtő	112
PIPEFIX falikorong	113-114
Szerelősín	115
Osztó-gyűjtő	116
Elzárószelep	116
Osztó-gyűjtő állomás készre szerelve	117
COMPACTFLOOR osztó-gyűjtő állomás készre szerelve	117-120
Alkatrészek COMPACTFLOOR-hoz	120
Osztó-gyűjtő	121-122
Osztó-gyűjtő-szekrény	123
Alkatrész, szelep felsőrész padlófűtési osztó-gyűjtőhöz	124
Padlófűtés-rögzítés	125
Tartozékok padlófűtés-rögzítéshez	126
Padlófűtés-rögzítés	127-128
PIPEFIX ötrétegűcső	129-130
PIPEFIX pesszcsatlakozó	131
Csatlakozók	132-135
PIPEFIX pesszcsatlakozó	136-146
PIPEFIX műanyagcső-csatlakozók	147
PIPEFIX roppantógyűrűs csatlakozók	148-149
Csatlakozók	150-151
Tartozékok PIPEFIX pesszcsatlakozókhoz	152
Szerszámok PIPEFIX pesszcsatlakozókhoz	153-157
Alkatrészek	158


## HERZ-Design termosztatikus fejek M 28 x 1,5 csatlakozással, HERZ-termosztatikus szelepekhez csatlakoztatható\*

Megnevezés	EAN 90 04174	Cikkszám	Csom.e.	
 HERZ-Design termosztatikus fej folyadéktöltésű érzékelővel, beállítási tartomány 6-30 °C, "0" állásban elzárással, fagyvédelem kb. 6 °C-nál beállítható. Korlátozás és lezárás a teljes beállítási tartományban. Korlátozó tűske 1 9551 00 (külön rendelendő). Porsche Design.	90000 6	1 9230 06	20	
 HERZ-Design termosztatikus fej folyadéktöltetű érzékelővel, beállítási tartomány 6-30 °C, automatikus fagyvédelem kb. 6 °C-nál. Korlátozás és rögzítés a teljes beállítási tartományban. Korlátozó-tűske 1 9551 00 cikkszámom (külön rendelendő). Porsche Design.	90030 3	1 9260 06	20	


## HERZ-Design termosztatikus fejek, speciális modellek, M 28 x 1,5 csatlakozással, HERZ-termosztatikus szelepekhez\*

 HERZ-Design termosztatikus fej a precíz beállítást elősegítő gyűrűvel, mellyel a kívánt beállítás könnyen beállítható. Mozgáskorlátozottak részére kialakított termék. Máskülönb a fej kialakítása megegyezik a 1 9230 06 kivitelével.	90270 3	1 9230 59	20	
HERZ-Design termosztatikus fej a precíz beállítást elősegítő fogórészsel, mellyel a kívánt beállítás könnyen beállítható. Máskülönb a fej kialakítása megegyezik a 1 9260 06 kivitelével.	90280 2	1 9260 59	20	

## HERZ-termosztatikus fejek M 28 x 1,5 csatlakozással, HERZ-termosztatikus szelepekhez\*





 HERZ-termosztatikus fej, folyadéktöltetű érzékelővel, beállítási tartomány 6-30 °C, mechanikai elzárással ("0" állásban), fagyvédelem kb. 6 °C-nál beállítható. Korlátozás és lezárás a teljes beállítási tartományban. Korlátozás lehetséges. Korlátozó-tűske 1 9551 00 cikkszámom (külön rendelendő).	70120 7	1 7230 06	20	
HERZ-termosztatikus fej folyadéktöltetű érzékelővel, beállítási tartomány 6-28 °C, mechanikai elzárás nélkül, automatikus fagyvédelem kb. 6 °C-nál. Korlátozás és lezárás a teljes beállítási tartományban. Korlátozás lehetséges. Korlátozó tűske 1 9551 00 külön rendelendő!	70140 5	1 7260 06	20	
HERZ-termosztatikus fej emelt hőmérsékleti értékre 8-25 °C automatikus fagyvédelemmel kb. 8 °C-nál. Mechanikai elzárás nem lehetséges. Korlátozó-tűske 1 9551 00 cikkszámom külön rendelendő!	91840 7	1 7262 00	1	

## HERZ-vandálbiztos termosztatikus fejek "HERZCULES", M 28 x 1,5 csatlakozással, HERZ-termosztatikus szelepekhez\*

 "HERZCULES" HERZ-termosztatikus fej megerősített vandálbiztos kivitelben, lopás és illetéktelen beavatkozás elleni védelem. Folyadéktöltetű érzékelővel, beállítási tartomány 8-26 °C, automatikus fagyvédelem. Felszerelés és leszerelés csak az 1 9554 01 számú felhúzó szerszámmal és 1 6616 00 számú kulccsal lehetséges. Beállítás az előírt értékre az 1 9554 00 számú reteszeléssel oldó kulccsal lehetséges (tartozék). Beállított érték rögzíthető. (tartozék). Beállított érték rögzíthető.	90560 5	1 9860 10	20	
"HERZCULES" HERZ-termosztatikus fej megerősített vandálbiztos kivitelben, lopás és illetéktelen beavatkozás elleni védelem. Reteszeléssel a beállított érték rögzíthető. Egyéb kivitel, mint 1 9860 10.	91050 0	1 9861 10	20	
"HERZCULES" HERZ-termosztatikus fej vandálbiztos, megerősített kivitelben, lopás és illetéktelen beavatkozás elleni védelemmel. Reteszeléssel a beállított érték rögzíthető. Egyéb kivitel, mint 1 9860 10.	91260 3	1 9861 40	20	



## HERZ-Design termosztatikus fejek, "Mini" M 28 x 1,5 csatlakozással

HERZ-termosztatikus szelepekhez\*


Megnevezés	EAN 90 04174	Cikkszám	Csom.e.	
	HERZ-Design termosztatikus fej "Mini" folyadéktöltetű érzékelővel, beállítási tartomány 6-30 °C, "0" állásban elzárással, fagyvédelem kb. 6 °C-nál beállítható. Korlátozás és lezárás a teljes beállítási tartományban. Korlátozó-tüske 1 9551 02 cikkszámom külön rendelendő! Méretei: hosszúság: 75 mm, kézikerek átmérő 45 mm.	90520 9	1 9200 30	20
	HERZ-Design termosztatikus fej "Mini" folyadéktöltetű érzékelővel, beállítási tartomány 6-28 °C, automatikus fagyvédelem kb. 6 °C-nál. Korlátozás és lezárás a teljes beállítási tartományban. Korlátozó-tüske 1 9551 02 cikkszámom (külön rendelendő). Méretei: hosszúság: 75 mm, kézikerek átmérő 45 mm.	90530 8	1 9200 60	20
	HERZ-Design termosztatikus fej "Mini" GS folyadék töltetű érzékelővel 6-30 °C, "0" zárással fagyvédelem kb. 6 °C-nál. Korlátozás lehetséges. Korlátozó-tüske 1 9551 02 cikkszámom külön rendelendő!	91700 4	1 9200 03	20
	HERZ-Design termosztatikus fej "Mini" GS folyadék töltetű érzékelővel 6-28 °C, automatikus fagyvédelem kb. 6 °C-nál. Korlátozás lehetséges. Korlátozó-tüske 1 9551 02 cikkszámom külön rendelendő!	91690 8	1 9200 06	20
	HERZ-Design termosztatikus fej "Mini", "Turbo" folyadék töltetű érzékelővel 6-30 °C, "0" zárással fagyvédelem kb. 6 °C-nál. Korlátozás lehetséges. Korlátozó-tüske 1 9551 02 cikkszámom külön rendelendő!	91740 0	1 9200 13	20
	HERZ-Design termosztatikus fej "Mini", "Turbo" folyadék töltetű érzékelővel 6-28 °C, automatikus fagyvédelem kb. 6 °C-nál. Korlátozás lehetséges. Korlátozó-tüske 1 9551 02 cikkszámom külön rendelendő!	91730 1	1 9200 16	20

## HERZ-termostatikus fejek, speciális modellek, M 28 x 1,5 csatlakozással





HERZ-termostatikus szelepekhez\*

Megnevezés	Méret	EAN 90 04174	Cikkszám	Csom.e.	
 HERZ-termostatikus fej megemelt hőmérséklet értékre. Beállítható érték 11-35 °C között változtatható, mechanikailag nem elzárható, automatikus fagyvédelem kb. 6 °C-nál.		72460 2	1 7260 35	20	

## HERZ-termostatikus fejek HERZ-termostatikus szelepekhez 1977 előtt gyártott modellekhez


 HERZ-termostatikus fej folyadék töltetű érzékelővel, beállítható érték 6-28 °C között változtatható, mechanikailag nem elzárható, automatikus fagyvédelem kb. 6 °C-nál. Korlátozás lehetséges. Korlátozó-tüske 1 9551 00 cikkszámán külön rendelendő! HERZ-1977-ig gyártott termostatikus szelepeihez.		72700 9	1 7235 01	20	
--	--	---------	-----------	----	--

## HERZ-Design kézikerek

 HERZ-Design kézikérék HERZ-termostatikus szelepekre.	M 28 x 1,5	90090 7	1 9102 80	20	
 HERZ-TS-fémsapka, tömör sárgaréz védősapka a TS-E, Calis, TS-E-3D termostatikus szelepekre M 28 x 1,5 csatlakozó mérettel.	M 28 x 1,5	84660 1	1 6329 30	20	
 Kézikérék manuális térfogatáram előbeállításához és rögzítéshez, M 28 x 1,5 csatlakozó mérettel.	M 28 x 1,5	82490 6	1 8531 35	1	
 Előbeállító-kerék térfogatáram beállításához, M 28 x 1,5 csatlakozó mérettel.	M 28 x 1,5	72070 3	1 7740 63	1	


## HERZ-termostatikus fejek "DE LUXE" M 28 x 1,5 csatlakozással

HERZ-termostatikus szelepekhez\*


	HERZ-termostatikus fejek "DE LUXE", Krómozott folyadék töltetű érzékelővel, "0" zárási lehetőséggel, fedéssel és takarógyűrűvel. Fagyvédelem kb. 6 °C-nál, beállítási lehetőség 6-30 °C között.	90160 7	1 9230 41	1	
	HERZ-termostatikus fejek "DE LUXE" Fehér (RAL 9010)	90180 5	1 9230 44	1	
	HERZ-termostatikus fejek "DE LUXE" matt Fekete	90290 1	1 9230 49	1	

## HERZ-termostatikus fejek "Mini" "De Luxe" M 28 x 1,5 csatlakozással

HERZ-termostatikus szelepekhez\*

 HERZ-termostatikus fej Mini "DE LUXE", Krómozott folyadék töltetű érzékelővel, "0" zárási lehetőséggel, fedéssel és takarógyűrűvel. Fagyvédelem kb. 6 °C-nál, beállítási lehetőség 6-30 °C között.		91560 4	1 9200 41	1	
---	--	---------	-----------	---	--

## HERZ-termostatikus fejek "DE LUXE" M 28 x 1,5 csatlakozással HERZ-termostatikus szelepekhez\*

Megnevezés	EAN 90 04174	Cikkszám	Csom.e.	
HERZ-termostatikus fejek "DE LUXE" sorozat színes kivitelben, folyadék érzékelővel, "0" zárással, fedéssel és biztosító gyűrűvel. Fagyvédelem kb. 6 °C-nál, beállítási lehetőség 6-30 °C között.	90580 3	S 9230 01	1	
Agais színű	90570 4	S 9230 02	1	
Manhattan színű	90610 7	S 9230 03	1	
Edelweiss színű	90770 8	S 9230 04	1	
Calypso színű	90780 7	S 9230 05	1	
Bahamabeige színű	90790 6	S 9230 06	1	
Greenwich színű	90800 2	S 9230 07	1	
Jázmin színű	90810 1	S 9230 08	1	
Natúr színű	90820 0	S 9230 09	1	
Ultramarinkék színű (RAL 5002)	90830 9	S 9230 10	1	
Tűzpiros színű (RAL 3000)	90840 8	S 9230 11	1	
Rubinvörös színű (RAL 3003)	90850 7	S 9230 12	1	
Kék színű (RAL 5005)	90860 6	S 9230 13	1	
Aranysárga színű (RAL 1004)	90870 5	S 9230 14	1	
Elefántcsont színű (RAL 1015)	90880 4	S 9230 15	1	





További színek igény esetén elérhetők

Króm
Fekete (matt)
Fehér RAL 9010
Pergamon
Agais
Manhattan szürke
Fehér
Calypso kék
Bahama beige


Greenwich zöld
Jázmin
Natur
Ultramarin kék RAL 5002
Tűzpiros RAL 3000
Rubinvörös RAL 3003
Szignálkék RAL 5005
Aranysárga RAL 1004
Elefántcsont színű RAL 1015




## HERZ-Design termosztátok távszabályozással, vagy távérzékelővel M 28 x 1,5 csatlakozással HERZ-termostatikus szelepekhez\*

Megnevezés	EAN 90 04174	Cikkszám	Csom.e.		
	HERZ-Design termosztát távérzékelővel, termosztát folyadéktöltetű érzékelővel, Kapillárcső és távérzékelő. Beállítási tartomány 6-30 °C, "0" állással, automatikus fagyvédelem kb. 6 °C-nál. Korlátozás és lezárás a teljes beállítási tartományban. Korlátozó-tüske 1 9551 00 cikkszámom külön rendelendő! Kapillárcső hossza 2000 mm.	90120 1	1 9430 08	10	
	Kapillárcső hossza 8000 mm.	90600 8	1 9430 18	1	
	HERZ-Design termosztát távérzékelővel Termosztát folyadéktöltetű érzékelővel, Kapillárcső és távérzékelő. Beállítási tartomány 6-28 °C, automatikus kapillárcső fagyvédelem kb. 6 °C-nál. Korlátozás és lezárás a teljes beállítási tartományban. Korlátozó-tüske 1 9551 00 cikkszámom külön rendelendő! Kapillárcső hossza 2000 mm.	90140 9	1 9460 06	10	
	Kapillárcső hossza 8000 mm.	90690 9	1 9460 18	1	

## HERZ-Design termosztátok távszabályozással és távérzékelővel M 28 x 1,5 csatlakozással HERZ-termostatikus szelepekhez\*



	HERZ-Design termosztát távvezérléssel. Termosztát folyadéktöltetű érzékelővel, kapillárcső és termosztatikus szeleptestre szerelt működtető adapter. Beállítási tartomány 6-28 °C, fagyvédelem kb. 6 °C-nál beállítható. Korlátozás és lezárás a teljes beállítási tartományban. Korlátozó-tüske 1 9551 00 cikkszámom külön rendelendő! Kapillárcső hossza 2000 mm.	90130 0	1 9330 05	5	
	Kapillárcső hossza 5000 mm.	90320 5	1 9330 10	5	
	Kapillárcső hossza 8000 mm.	90330 4	1 9330 18	1	

## HERZ-termosztátok távszabályozással és távérzékelővel M 28 x 1,5 csatlakozással HERZ-termostatikus szelepekhez\*


	HERZ-termosztát távvezérléssel folyadéktöltetű érzékelővel, süllyesztett dobozban szerelhető, kapillárcsővel, termosztatikus szeleptestre szerelt működtető adapter. Beállítási tartomány 6-28 °C, fagyvédelem kb. 6 °C-nál beállítható. Korlátozás és lezárás a teljes beállítási tartományban. Kapillárcső hossza 2000 mm.	91400 3	1 9352 00	5	
	HERZ-termosztát távvezérléssel folyadéktöltetű érzékelővel, süllyesztett dobozban szerelhető, kapillárcsővel, termosztatikus szeleptestre szerelt működtető adapter. Beállítási tartomány 6-28 °C, fagyvédelem kb. 6 °C-nál beállítható. Korlátozás és lezárás a teljes beállítási tartományban. Kapillárcső hossza 5000 mm.	91410 2	1 9355 00	5	
	HERZ-termosztát távvezérléssel folyadéktöltetű érzékelővel, süllyesztett dobozban szerelhető, kapillárcsővel, termosztatikus szeleptestre szerelt működtető adapter. Beállítási tartomány 6-28 °C, fagyvédelem kb. 6 °C-nál beállítható. Korlátozás és lezárás a teljes beállítási tartományban. Kapillárcső hossza 8000 mm.	91420 1	1 9358 00	5	
	HERZ-termosztát távvezérléssel folyadéktöltetű érzékelővel, süllyesztett dobozban szerelhető, kapillárcsővel, termosztatikus szeleptestre szerelt működtető adapter. Beállítási tartomány 6-28 °C, fagyvédelem kb. 6 °C-nál beállítható. Korlátozás és lezárás a teljes beállítási tartományban. Kapillárcső hossza 10000 mm.	91430 0	1 9350 00	5	

## HERZ-termostátok tapintó érzékelővel M 28 x 1,5 csatlakozással


HERZ-termostatikus szelepekhez\*

Megnevezés	EAN 90 04174	Cikkszám	Csom.e.	
	HERZ-termostát csőre erősíthető érzékelővel padlófűtéshez. A termostátfej folyadék töltetű érzékelővel, kapillárcsővel, cső-felerősítővel és csővezetékre rögzítő szerelvényvel. Beállítási tartomány 20-50 °C. Kapillárcső hossza 2000 mm.	72390 2	1 7420 06	10
	HERZ-termostát csőre erősíthető érzékelővel padlófűtéshez. A termostátfej folyadék töltetű érzékelővel, kapillárcsővel, cső-felerősítővel és csővezetékre rögzítő szerelvényvel. Beállítási tartomány 20-50 °C. Kapillárcső hossza 500 mm.	76280 2	1 7420 16	10
	HERZ-termostát csőre erősíthető érzékelővel kazán előremenő hőmérséklet szabályozásakor. A termostátfej folyadék töltetű érzékelővel, kapillárcsővel, cső-felerősítővel és csővezetékre rögzítő szerelvényvel. Beállítási tartomány 40-70 °C. Kapillárcső hossza 2000 mm.	70210 5	1 7421 00	10


## HERZ-Design termostátok tapintó hőmérővel, M 28 x 1,5 csatlakozó mérettel

	HERZ-Design termostát tapintóhőmérővel egybeépített termostatikus szeleppel, folyadéktöltettel, kapillárcsővel, tapintóhőmérővel, csőszerelési anyagokkal. Beállítási hőmérséklet 30-60 °C, kapillár cső hossza 500 mm.	91870 4	1 9421 26	20
--	---	---------	-----------	----


## Merülőhüvely

	Merülőhüvely fémből a 7420/7421, 9421, stb termékekhez, 1/2 csatlakozási mérettel.	66240 9	1 6313 01	20
---	--	---------	-----------	----


## HERZ-Design "V" termostatikus fejek Vaillant szelepekhez

	HERZ-DESIGN termostatikus fej Vaillant termostatikus szelephez, folyadéktöltetű érzékelővel, beállítási tartomány 6-28 °C, automatikus fagyvédelem kb. 6 °C-nál. Korlátozás és lezárás a teljes beállítási tartományban. Korlátozó-tüske 1 9551 00 cikkszámán külön rendelendő!	90720 3	1 9260 11	6
---	---	---------	-----------	---



## HERZ-Design termostatikus fejek "Mini" MMA szelepekhez

	HERZ-Design termostatikus fejek "Mini" MMA szelepekhez folyadék töltéssel, beállítási értékek 6-30 °C, "0" zárási lehetőséggel, fagyvédelem kb. 6 °C-nál állítható be. Korlátozás és lezárás a teljes beállítási tartományban. Korlátozó-tüske 1 9551 00 cikkszámán külön rendelendő!	91890 2	1 9200 69	20
---	---	---------	-----------	----

## HERZ-termostatikus fejek Armal termostatikus szelephez



	HERZ-DESIGN termostatikus fej "Armal" termostatikus szelephez Folyadéktöltetű érzékelővel, beállítási tartomány 6-28 °C, automatikus fagyvédelem kb. 6 °C-nál, M 24 x 1,5. Korlátozás és lezárás a teljes beállítási tartományban. Korlátozó-tüske 1 9551 02 cikkszámán külön rendelendő! 1999-től.	92230 5	1 9200 24	20
---	---	---------	-----------	----

## HERZ-termostát adapter M 28 x 1,5 csatlakozó mérettel


	Termostát adapter TA szelepekhez, M 28 x 1,5 csatlakozással.	66400 7	1 6350 03	1
	Termostát "H" adapter, M 30 x 1,5 csatlakozással.	62810 8	1 6357 11	1
	Termostát adapter Caleff szelepekhez, M 30 x 1,5 csatlakozással.	66410 6	1 6351 01	1

## HERZ-Design termosztatikus fej "H"


Közvetlen csatlakozással beépített szelepes radiátorokhoz M 30 x 1,5 mm csatlakozó menettel, "H" kivitel

Megnevezés	EAN 90 04174	Cikkszám	Csom.e.		
	HERZ-Design termosztatikus fej "H" Folyadéktöltetű érzékelővel, beállítási tartomány 6-30 °C, "0" állásban elzárással, fagyvédelem kb. 6 °C-nál beállítható. Korlátozás és lezárás a teljes beállítási tartományban. Korlátozó-tüske 1 9551 00 cikkszámom külön rendelendő! Porsche Design.	90040 2	1 9230 98	20	
	HERZ-Design termosztatikus fej "H" Folyadéktöltetű érzékelővel, beállítási tartomány 6-30 °C, automatikus fagyvédelem kb. 6 °C-nál. Korlátozás és lezárás a teljes beállítási tartományban. Korlátozó-tüske 1 9551 00 cikkszámom külön rendelendő! Porsche Design.	90060 0	1 9260 98	20	


## HERZ-Design "H" termosztatikus fej közvetlen csatlakozással beépített szelepes radiátorokhoz M 30 x 1,5 mm csatlakozó menettel, "H" kivitel.

	HERZ-"H" termosztatikus fej folyadéktöltetű érzékelővel , beállítási tartomány 6-28 °C, mechanikai elzárás nélkül, automatikus fagyvédelem kb. 6 °C-nál. Korlátozás és lezárás a teljes beállítási tartományban korlátozó csappal 1 9551 00 lehetséges külön rendelendő!	71680 5	1 7260 98	20	
---	--	---------	-----------	----	--



## HERZ-Design termosztatikus fejek "Mini-H" M 30 x 1,5 csatlakozási mérettel

	HERZ-Design termosztatikus fej "Mini-H" folyadéktöltetű érzékelővel, beállítási tartomány 6-30 °C, "0" állásban elzárással, fagyvédelem kb. 6 °C-nál beállítható. Korlátozás és lezárás a teljes beállítási tartományban. Korlátozó-tüske 1 9551 02 cikkszámom külön rendelendő! Méretei: hosszúság: 78 mm, kézikerek átmérő 45 mm.	90540 7	1 9200 38	20	
	HERZ-Design termosztatikus fej "Mini-H" folyadéktöltetű érzékelővel, beállítási tartomány 6-28 °C, automatikus fagyvédelem kb. 6 °C-nál. Korlátozás és lezárás a teljes beállítási tartományban. Korlátozó-tüske 1 9551 02 cikkszámom külön rendelendő! Méretei: hosszúság: 78 mm, kézikerek átmérő 45 mm.	90550 6	1 9200 68	20	


## HERZ-termosztatikus fejek "H" "HERZCULES" vandálbiztos kivitel M 30 x 1,5 méretben

	"HERZCULES" HERZ-"H" termosztatikus fej megerősített vandálbiztos kivitelben, lopás és illetéktelen beavatkozás elleni védelem. folyadéktöltetű érzékelővel, beállítási tartomány 8-26 °C, automatikus fagyvédelem. Felszerelés és leszerelés csak az 1 9554 01 számú felhúzó szerszámmal és 1 6616 00 számú kulccsal lehetséges. Beállítás az előírt értékre az 1 9554 00 számú reteszeléssel oldó kulccsal lehetséges (tartozék). Beállított érték rögzíthető.	90730 2	1 9860 98	20	
	"HERZCULES" HERZ-"H" termosztatikus fej megerősített vandálbiztos kivitelben, lopás és illetéktelen beavatkozás elleni védelem. Reteszeléssel a beállított érték rögzíthető. Egyéb kivitel, mint 1 9860 98.	91060 9	1 9861 98	20	
	"HERZCULES" HERZ-termosztatikus fej vandálbiztos, megerősített kivitelben, lopás és illetéktelen beavatkozás elleni védelemmel Reteszeléssel a beállított érték rögzíthető. Egyéb kivitel, mint 1 9860 98.	91270 2	1 9861 48	20	


## HERZ-Design kézikerek "H" direkt csatlakozással M 30 x 1,5 méretű szelepbetétekhez

Megnevezés	EAN 90 041 74	Cikkszám	Csom.e.	
 <p>HERZ-DESIGN "H" kézikerek Direkt csatlakozással M 30 x 1,5 mm csatlakozó menetű szelepbetéthez.</p>	90100 3	1 9102 98	20	


## HERZ-termosztatikus fejek-H "DE LUXE" M 30 x 1,5 csatlakozó mérettel, beépített szelepes radiátorokhoz

	HERZ-termosztatikus fej H "DE LUXE" krómozott, folyadéktöltéssel, "0" zárással, fedéssel és biztonsági gyűrűvel. Fagyvédelem kb. 6 °C-nál, beállítási tartomány 6-30 °C.	90340 3	1 9238 41	1	
	HERZ-termosztatikus fej H "DE LUXE" Fehér (RAL 9010)	90370 0	1 9238 44	1	
	HERZ-termosztatikus fej H "DE LUXE" Matt fekete	90380 9	1 9238 49	1	


## HERZ-termosztatikus fejek Mini H "DE LUXE" M 30 x 1,5 csatlakozási mérettel

	HERZ-Termosztatikus fej Mini-H "DE LUXE" krómozott, folyadéktöltetű érzékelővel, beállítási tartomány 6-30 °C, "0" állásban elzárással, fagyvédelem kb. 6 °C-nál beállítható.	91570 3	1 9200 48	1	
---	---	---------	-----------	---	--


## HERZ-Design termosztatikus fejek "Mini" GS, M 30 x 1,5 csatlakozási mérettel

	HERZ-Design termosztatikus fej "Mini-H" egyenes bevágással folyadéktöltéssel, beállítható tartomány 6-30 °C, "0" zárási lehetőséggel, fagyvédelem kb. 6 °C-nál. Korlátozás és lezárás a teljes beállítási tartományban. Korlátozó-tüske 1 9551 02 cikkszámán külön rendelendő!	91720 2	1 9200 83	20	
	HERZ-Design termosztatikus fej "Mini-H" egyenes bevágással folyadéktöltéssel, beállítható tartomány 6-28 °C, automatikus fagyvédelem kb. 6 °C-nál. Korlátozás és lezárás a teljes beállítási tartományban. Korlátozó-tüske 1 9551 02 cikkszámán külön rendelendő!	91710 3	1 9200 86	20	

## HERZ-Design termosztatikus fejek "Mini" Turbo, csavartvonalú bevágással, M 30 x 1,5 méretben

	HERZ-Design termosztatikus fej "Mini-Turbo H" csavartvonalú bevágással folyadéktöltéssel, beállítható tartomány 6-30 °C, "0" zárási lehetőséggel, fagyvédelem kb. 6 °C-nál. Korlátozás és lezárás a teljes beállítási tartományban. Korlátozó-tüske 1 9551 02 cikkszámán külön rendelendő!	91760 8	1 9200 93	20	
	HERZ-Design termosztatikus fej "Mini-Turbo H" csavartvonalú bevágással folyadéktöltéssel, beállítható tartomány 6-28 °C, automatikus fagyvédelem kb. 6 °C-nál. Korlátozás és lezárás a teljes beállítási tartományban.	91750 9	1 9200 96	20	

## HERZ-Termosztát fejek "H" "DE LUXE" M 30 x 1,5 csatlakozással, radiátorra, vagy beépített szelepre

Megnevezés	EAN 90 04174	Cikkszám	Csom.e.	
HERZ-termostatikus fejek H "DE LUXE", pergamon színben, folydéktöltéssel, "0" zárással, takarófedéssel és biztonsági gyűrűvel. Fagyvédelem beállítható kb. 6 °C-nál, beállítási tartomány 6-30 °C.	91100 2	S 9238 01	1	
Agais színű	91110 1	S 9238 02	1	
Manhattan színű	91120 0	S 9238 03	1	
Edelweiss színű	91130 9	S 9238 04	1	
Calypso színű	91140 8	S 9238 05	1	
Bahamabeige színű	91150 7	S 9238 06	1	
Greenwich színű	91160 6	S 9238 07	1	
Jázmin színű	91170 5	S 9238 08	1	
Natúr színű	91180 4	S 9238 09	1	
Ultramarinkék színű (RAL 5002)	91190 3	S 9238 10	1	
Tűzpiros színű (RAL 3000)	91200 9	S 9238 11	1	
Rubinvörös színű (RAL 3003)	91210 8	S 9238 12	1	
Kék színű (RAL 5005)	91220 7	S 9238 13	1	
Aranysárga színű (RAL 1004)	91230 6	S 9238 14	1	
Elefántcsont színű (RAL 1015)	91240 5	S 9238 15	1	


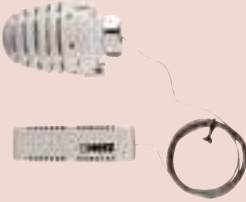



További színek igény esetén elérhetők


Króm
Fekete (matt)
Fehér RAL 9010
Pergamon
Agais
Manhattan szürke
Fehér
Calypso kék
Bahama beige

Greenwich zöld
Jázmin
Natur
Ultramarin kék RAL 5002
Tűzpiros RAL 3000
Rubinvörös RAL 3003
Szignálkék RAL 5005
Aranysárga RAL 1004
Elefántcsont színű RAL 1015


## HERZ-Design termosztátok "H" távszabályozóval vagy távérzékelővel, M 30 x 1,5 csatlakozási mérettel

Megnevezés	EAN 90 04174	Cikkszám	Csom.e.	
 <p>HERZ-Design termosztát "H" távérzékelővel termosztát folyadéktöltetű érzékelővel, kapillárcső és távérzékelő. Beállítási tartomány 6-30 °C, "0" állásban elzárással, fagyvédelem kb. 6 °C-nál beállítható. Korlátozás és lezárás a teljes beállítási tartományban. Korlátozó-tüske 1 9551 00 cikkszámom külön rendelendő! Kapillárcső hossza 2000 mm.</p>	91010 4	1 9430 98	10	
 <p>HERZ-Design termosztát "H" távérzékelővel Termosztát folyadéktöltetű érzékelővel, kapillárcső és távérzékelő. Beállítási tartomány 6-28 °C, fagyvédelem kb. 6 °C-nál beállítható. Korlátozás és lezárás a teljes beállítási tartományban. Korlátozó-tüske 1 9551 00 cikkszámom külön rendelendő! Kapillárcső hossza 2000 mm.</p>	91010 3	1 9460 98	10	


## HERZ-Design termosztát távszabályozási lehetőséggel M 30 x 1,5 csatlakozási mérettel

 <p>HERZ-Design termosztát "H" távvezérléssel termosztát folyadéktöltetű érzékelővel, kapillárcső és termosztatikus szeleptestre szerelt működtető adapter. Beállítási tartomány 6-28 °C, fagyvédelem kb. 6 °C-nál beállítható. Korlátozás és lezárás a teljes beállítási tartományban. Korlátozó-tüske 1 9551 00 cikkszámom külön rendelendő! Kapillárcső hossza 2000 mm.</p>	91090 6	1 9330 98	10	
---	---------	-----------	----	--



## HERZ-termosztát "H" távszabályozási lehetőséggel, M 30 x 1,5 csatlakozási mérettel

	HERZ-termosztát "H" távvezérléssel rejtett szereléshez folyadéktöltetű érzékelővel, kapillárcső és termosztatikus szeleptestre szerelt működtető adapter. Beállítási tartomány 6-28 °C, fagyvédelem kb. 6 °C-nál beállítható. Korlátozás és lezárás a teljes beállítási tartományban. Kapillárcső hossza 2000 mm.	91440 9	1 9352 98	5	
	HERZ-termosztát "H" távvezérléssel, rejtett szereléshez folyadéktöltetű érzékelővel, kapillárcső és termosztatikus szeleptestre szerelt működtető adapter. Beállítási tartomány 6-28 °C, fagyvédelem kb. 6 °C-nál beállítható. Korlátozás és lezárás a teljes beállítási tartományban. Kapillárcső hossza 5000 mm.	91450 8	1 9355 98	5	
	HERZ-termosztát "H" távvezérléssel, rejtett szereléshez folyadéktöltetű érzékelővel, kapillárcső és termosztatikus szeleptestre szerelt működtető adapter. Beállítási tartomány 6-28 °C, fagyvédelem kb. 6 °C-nál beállítható. Korlátozás és lezárás a teljes beállítási tartományban. Kapillárcső hossza 8000 mm.	91460 7	1 9358 98	5	
	HERZ-termosztát "H" távvezérléssel, rejtett szereléshez folyadéktöltetű érzékelővel, kapillárcső és termosztatikus szeleptestre szerelt működtető adapter. Beállítási tartomány 6-28 °C, fagyvédelem kb. 6 °C-nál beállítható. Korlátozás és lezárás a teljes beállítási tartományban. Kapillárcső hossza 10000 mm.	91470 6	1 9350 98	5	


## HERZ-Design termosztát tapintó hőmérséklet-érzékelővel M 30 x 1,5 csatlakozással

	HERZ-termosztát tapintóhőmérővel egybeépített termosztatikus szeleppfejjel, folyadéktöltettel, kapillárcsővel, tapintóhőmérővel, csőreszerelési anyagokkal. Beállítási hőmérséklet 40-70 °C, kapillár cső hossza 500 mm.	91910 7	1 9421 98	20	
	HERZ-termosztát tapintóhőmérővel egybeépített termosztatikus szeleppfejjel, folyadéktöltettel, kapillárcsővel, tapintóhőmérővel. Beállítási hőmérséklet 20-50 °C,	-	1 9420 88	10	


## HERZ-Design "D" termosztatikus fej közvetlen csatlakozású bilincshez vagy klapp rögzítéshez

Megnevezés	Méret	EAN 90 04174	Cikkszám	Csom.e.	
	HERZ-Design "D" termosztatikus fej Folyadéktöltetű érzékelővel, beállítási tartomány 6-30 °C, "0" állásban elzárással, fagyvédelem kb. 6 °C-nál beállítható. Korlátozás és lezárás a teljes beállítási-tartományban. Korlátozó-tüske 1 9551 00 cikkszámom külön rendelendő! Porsche Desing	90050 1	1 9230 99	20	
	HERZ-Design "D" termosztatikus fej Folyadéktöltetű érzékelővel, beállítási-tartomány 6-28 °C, automatikus fagyvédelem kb. 6 °C-nál. Korlátozás és lezárás a teljes beállítási-tartományban. Korlátozó-tüske 1 9551 00 cikkszámom külön rendelendő! Porsche Design	90070 9	1 9260 99	20	



## HERZ-temosztatikus fej

	HERZ-Design "D" termosztatikus fej Folyadéktöltetű érzékelővel, beállítási-tartomány 6-30 °C, "0" állásban elzárással, fagyvédelem kb. 6 °C-nál beállítható. Korlátozás és lezárás a teljes beállítási-tartományban. Korlátozó-tüske 1 9551 00 cikkszámom külön rendelendő!	90050 1	1 9230 09	20	
	HERZ-Design "D" termosztatikus fej Folyadéktöltetű érzékelővel, beállítás- tartomány 6-28 °C, automatikus fagyvédelem kb. 6 °C-nál. Korlátozás és lezárás a teljes beállítási-tartományban. Korlátozó-tüske 1 9551 00 cikkszámom külön rendelendő!	90070 9	1 9260 09	20	



## HERZ-temosztatikus fej "D"

	HERZ-Design "D" termosztatikus fej Folyadéktöltetű érzékelővel, beállítási-tartomány 6-28 °C, nem mechanikusan zárható, automatikus fagyvédelem kb. 6 °C-nál. Korlátozás és lezárás a teljes beállítási-tartományban.	71690 4	1 7260 99	20	
---	---	---------	-----------	----	--


## HERZ-"D" termosztatikus fej adapter

	"D" termosztatikus fej adapter "D" termosztatikus szelepbetéttel szerelt fűtőtestekre M 20 x 1.	M 20 x 1	61180 3	1 6362 01	1	
	"D" termosztatikus fej adapter "D" termosztatikus szelepbetéttel szerelt fűtőtestekre M 23,5 x 1,5	M 23,5 x 1,5	63330 0	1 6362 11	1	
	"D" adapter "HERZCULES" termosztatikus fejhez "HERZCULES" termosztatikus fej felszereléséhez "D" különleges kivitelekre O 23	ø 23	65160 1	1 6362 00	1	
	"D" adapter "HERZCULES" termosztatikus fejhez "HERZCULES" termosztatikus fej felszereléséhez "D" termosztatikus szelepbetéttel szerelt fűtőtestekre M 20 x 1.	M 20 x 1	64280 7	1 6362 20	1	
	"D" adapter "HERZCULES" termosztatikus fejhez "HERZCULES" termosztatikus fej felszereléséhez "D" termosztatikus szelepbetéttel szerelt fűtőtestekre M 23,5 x 1,5	M 23,5 x 1,5	64290 6	1 6362 23	1	

## HERZ-temosztatikus fejek Danfoss szelepekhez 1981-ig


	HERZ termosztatikus fejek régi Danfoss szelepekhez folyadéktöltetű érzékelővel, beállítási-tartomány 6-28 °C, automatikus fagyvédelem kb. 6 °C-nál. Korlátozó-tüske 1 9951 02 cikkszámom külön rendelendő!	ø 26	90080 6	1 9200 19	20	
	HERZ termosztatikus fejek régi Danfoss szelepekhez folyadéktöltetű érzékelővel, beállítási-tartomány 6-28 °C, fagyvédelem kb. 6 °C-nál. Korlátozás és lezárás a teljes beállítási-tartományban. Korlátozó-tüske 1 9951 00 cikkszámom külön	ø 34	90090 5	1 9260 19	20	

## HERZ-Design kézikerek "D" bilincs vagy bepattintó rögzítéssel


Megnevezés	EAN 90 04174	Cikkszám	Csom.e.	
 <p>HERZ-DESIGN "D" kézikerek Direkt csatlakozással bilincs- vagy bepattintó rögzítéssel rendelkező "D" szelepbetéthez.</p>	90110 2	1 9102 99	20	

## HERZ-termosztatikus fejek "D" "DE LUXE" szorítóval vagy gyorscsatlakozóval


\*\*közvetlenül a radiátorra, vagy beépített szelepre szerelhető\*\*

	HERZ-termosztatikus fej D "DE LUXE", Krómozott, folyadéktöltéssel, "0" állással, fedéssel és biztonsági gyűrűvel. Fagyvédelem beállítható kb 6 °C-ra. Beállítási tartomány 6-30 °C.	90430 1	1 9239 41	1	
	HERZ-termosztatikus fej D "DE LUXE", Fehér (RAL 9010)	90460 8	1 9239 44	1	
	HERZ-termosztatikus fej D "DE LUXE", matt fekete	90470 7	1 9239 49	1	

## HERZ-Design termosztátok "D" távszabályozóval

	HERZ-Design termosztát "D" távérzékelővel termosztát folyadéktöltetű érzékelővel, kapillárcső és távérzékelő. Beállítási tartomány 6-28 °C, fagyvédelem kb. 6 °C-nál beállítható. Korlátozás és lezárás a teljes beállítási tartományban. Kapillárcső hossza 2000 mm.	91790 5	1 9330 99	5	
--	---	---------	-----------	---	--


## HERZ-termosztát "D" távszabályozási lehetőséggel, szorítóval vagy gyorscsatlakozóval

	HERZ-termosztát "D" távvezérléssel rejtett szereléshez folyadéktöltetű érzékelővel, kapillárcső és termosztatikus szeleptestre szerelt működtető adapter. Beállítási tartomány 6-28 °C, fagyvédelem kb. 6 °C-nál beállítható. Korlátozás és lezárás a teljes beállítási tartományban. Kapillárcső hossza 2000 mm.	91480 5	1 9352 99	5	
	HERZ-termosztát "D" távvezérléssel, rejtett szereléshez folyadéktöltetű érzékelővel, kapillárcső és termosztatikus szeleptestre szerelt működtető adapter. Beállítási tartomány 6-28 °C, fagyvédelem kb. 6 °C-nál beállítható. Korlátozás és lezárás a teljes beállítási tartományban. Kapillárcső hossza 5000 mm.	91490 4	1 9355 99	5	
	HERZ-termosztát "D" távvezérléssel, rejtett szereléshez folyadéktöltetű érzékelővel, kapillárcső és termosztatikus szeleptestre szerelt működtető adapter. Beállítási tartomány 6-28 °C, fagyvédelem kb. 6 °C-nál beállítható. Korlátozás és lezárás a teljes beállítási tartományban. Kapillárcső hossza 8000 mm.	91500 0	1 9358 99	5	
	HERZ-termosztát "D" távvezérléssel, rajtett szereléshez folyadéktöltetű érzékelővel, kapillárcső és termosztatikus szeleptestre szerelt működtető adapter. Beállítási tartomány 6-28 °C, fagyvédelem kb. 6 °C-nál beállítható. Korlátozás és lezárás a teljes beállítási tartományban. Kapillárcső hossza 10000 mm.	91510 9	1 9350 99	5	



## HERZ-Termosztát fejek-D "DE LUXE" szorítóval vagy gyorscsatlakozóval

\*\*közvetlenül a radiátorra, vagy beépített szelepre szerelhető\*\*

Megnevezés	EAN 90 04174	Cikkszám	Csom.e.	
HERZ-termostatikus fejek D "DE LUXE", Pergamon folyadéktöltéssel, "0" zárással, fedéssel és biztonsági gyűrűvel. Fagyvédelem beállítható kb. 6 °C-nál, beállítási tartomány 6-30 °C.	90750 0	S 9239 01	1	
Agais színű	90740 1	S 9239 02	1	
Manhattan színű	90760 9	S 9239 03	1	
Edelweiss színű	90890 3	S 9239 04	1	
Calypso színű	90900 9	S 9239 05	1	
Bahamabeige színű	90910 8	S 9239 06	1	
Greenwich színű	90920 7	S 9239 07	1	
Jázmin színű	90930 6	S 9239 08	1	
Natúr színű	90940 5	S 9239 09	1	
Ultramarinkék színű (RAL 5002)	90950 4	S 9239 10	1	
Tűzpiros színű (RAL 3000)	90960 3	S 9239 11	1	
Rubinvörös színű (RAL 3003)	90970 2	S 9239 12	1	
Kék színű (RAL 5005)	90980 1	S 9239 13	1	
Aranysárga színű (RAL 1004)	90990 0	S 9239 14	1	
Elefántcsont színű (RAL 1015)	91000 5	S 9239 15	1	










További színek igény esetén elérhetők



Króm
Fekete (matt)
Fehér RAL 9010
Pergamon
Agais
Manhattan szürke
Fehér
Calypso kék
Bahama beige

Greenwich zöld
Jázmin
Natur
Ultramarin kék RAL 5002
Tűzpiros RAL 3000
Rubinvörös RAL 3003
Szignálkék RAL 5005
Aranysárga RAL 1004
Elefántcsont színű RAL 1015


## Tartozékok és szerszámok a HERZ-termostatikus szelepfekhez

Megnevezés	EAN 90 04174	Cikkszám	Csom.e.	
	Lopásgátló bilincs Bepattintható bilincs, nyitása az 1 6640 00 számú univerzális kulccsal. 7000 és 9000 sorozatú HERZ-termostatikus fejekhez és a "D" sorozathoz csatlakozási méret M 28 x 1,5.	90020 4	1 9552 03	20
	Lopásgátló bilincs "H" termostatikus fejekhez bepattintható bilincs, nyitása az 1 6640 00 számú univerzális kulccsal. 7000 és 9000 sorozatú HERZ-termostatikus fejekhez. Csatlakozási méret M 30 x 1,5.	90080 8	1 9552 98	20
	Takaróhüvely Felerősítő anya HERZ-termostatikus fejekhez M 28 x 1,5.	90230 7	1 9553 44	20
	Takaróhüvely Felerősítő anya HERZ-"Mini" termostatikus fejekhez M 28 x 1,5.	90710 4	1 9596 44	20
	Takaróhüvely "H" termostatikus fejekhez. Standard hossz: l = 20 mm, M 30 x 1,5.	90310 6	1 9553 98	20
	Takaróhüvely "H" termostatikus fejekhez. Hosszú kivitel: l = 22,5 mm, M 30 x 1,5.	90650 3	1 9598 44	20
	Takaróhüvely "H" és "Mini-H" termostatikus fejekhez. Rövid kivitel: l = 17 mm, M 30 x 1,5.	90700 5	1 9597 44	20
	Takaróhüvely "D" "D" termostatikus fej sorozathoz, gyors- ill. klappcsatlakozáshoz.	90640 4	1 9599 44	20
	Korlátozó túske korlátozáshoz és lezáráshoz a teljes beállítási tartományban 7000 és 9000 sorozatú HERZ-termostatikus fejekhez.	90010 5	1 9551 00	20
	Korlátozó túske HERZ-"Mini" termostatikus fejekhez.	90670 1	1 9551 02	20
	Szegehető bilincs kapilláriscső rögzítéséhez, 20 db-os készlet komplett.	70260 0	1 7555 00	10
	Reteselést oldó szerszám "HERZCULES" termostatikus fejhez A referencia érték megváltoztatásához. A gyári csomagolásban található.	90630 5	1 9554 00	1
	Meghúzó szerszám "HERZCULES" termostatikus fejhez "HERZCULES" termostatikus fejek termostatikus szelepre történő felszereléséhez. Külön rendelendő!	90620 6	1 9554 01	1




## HERZ-RTC elektronikus szabályozó rendszer folyamatos szabályozásra

Megnevezés	Méret	EAN 90 04174	Cikkszám	Csom.e.	
 <p>HERZ-RTC helyiséghőmérséklet-szabályozó 3 heti programmal, 4 hőmérséklet értékkel, fűtési és hűtési szabadság programmal, kapcsolási tartomány beállítható. Beállítási tartomány: 5-40 °C Üzemi feszultseg: 24 V Feszultség kimenet: 0-10 V.</p>	24 V	71890 8	1 7940 62	1	




## HERZ-elektronikus helyiséghőmérséklet szabályozó fűtésre-hűtésre

 <p>Elektronikus helyiséghőmérséklet szabályozó PI felügyelettel fűtés és hűtés üzemmódra egyéni idő és hőmérséklet-szabályozás programozható. 3 pontos kimenet meghajtó motorokhoz, és termikus elemekhez, valamint szivattyúnak (ki-, be kapcsolás). Kapcsoló óra heti- és éves programhoz, automatikus nyári/téli időszámítás átkapcsolás. Fehér (RAL 9010), előlap a digitális kijelzővel. Feszultség 230 V.</p>	230 V	75190 5	1 7794 23	1	
	24 V	75200 1	1 7794 24	1	



## HERZ-elektronikus helyiséghőmérséklet-szabályozó 2-pont-vagy impulzus-szabályozáshoz kapcsolóórával

 <p>Elektronikus helyiséghőmérséklet-szabályozó Egyéni idő és hőmérséklet-szabályozás programozható. Kapcsolóóra heti- és éves programhoz, automatikus nyári/téli időszámítás átkapcsolás. Beállítási-tartomány 8-38 °C. 2 pont szabályozás kapcsolási különbsége 0,4-8 K. Meresi pontosság 20 °C-nal 0,3 K. Feszultseg 230 V.</p>	230 V	74190 6	1 7791 23	1	
	3 V	74200 2	1 7791 02	1	
 <p>Digitális órával ellátott helyiséghőmérséklet szabályozó nappali-éjszakai hőmérsékletre A digitális termosztát 4 felhasználói és 9 gyári programmal van ellátva. Könnyű installáció, 2 vezeték. 3 db elemmel működik. Elemek üzemideje kb 3 év. Üzemi hőmérséklet 0-50 °C, kimenő 8 A. Beállítási-tartomány 5-35 °C, kapcsolási hőmérséklet 0,4 K, érintésvédelmi osztály: IP30.</p>	4,5 V	75201 8	1 7795 01	1	
 <p>Órás helyiséghőmérséklet analóg kapcsolóórával A kapcsolóóra hetiprogramozású, átállítható heti- és napi program között, nappali és éjszakai hőmérséklet 5-35 °C között állítható, 15 perces intervallumok, 2 db LR 6 elem szükséges hozzá, érintésvédelmi (☀ ☌ ☀) osztály: IP30.</p>	3 V	75202 5	1 7795 02	1	


## HERZ-helyiséghőmérséklet-szabályozó 2-pont szabályozáshoz

 <p>Helyiség hőmérséklet-szabályozó padlófűtéshez és választókapcsolók a kényelem-éjszakai átállítási működés, időmérő csatlakozási lehetőség külső időkapcsoló az éjszakai alacsonyabb működési feszultség 230 V ~ 50 Hz. Alapjel beállítható 5 °C és 30 °C Kapcsolási különbség 0,5 °K triak kimenet max 15 W Védelmi osztály: IP 30</p>	230 V	99958 1	3 F792 00	112	
	24 V	99959 8	3 F792 01	112	
 <p>Elektronikus helyiséghőmérséklet-szabályozó 1 váltóérintkezős. Beállítási-tartomány 10-30 °C Kapcsolási különbsége ± 0,2 K, állandó.</p>	230 V 50 Hz	71840 3	1 7790 15	1	
	24 V	71850 2	1 7790 25	1	
 <p>Mechanikus szobatermosztát időkapcsoló nélkül helyiséghőmérséklet analóg beállítható 5 °C és 30 °C 230 V ~ 50 Hz. Teljesítmény: 2 vagy 3 kontaktus (váltó) 230 V ~ 10 (3) a kikapcsolási különbség 20 °C = 0,6 °K,</p>	230 V / 24 V	99953 6	3 F791 00	1	




## HERZ-RTC szabályozó-rendszer folyamatos szabályozásra

Megnevezés	Méret	EAN 90 04174	Cikkszám	Csom.e.	
 <p>DDC-állítómű Termoelektromos-állítómű, folyamatos szabályozásra, 3-eres csatlakozó kábel. Üzemi feszültség: 24 V. Vezérlő feszültség: 0-10 V DC. Szabályozónként max. 6 db csatlakoztatható.</p>	24 V 10 kΩ / 100 kΩ	71900 4	1 7990 00	1	


## HERZ-termoelektromos állítómotor

	HERZ-termoelektromos állítómotor 2-pont-vagy impulzus-szabályozásra Feszültségmentes állapotban zárt.	230 V	75710 5	1 7708 23	1	
	HERZ-termoelektromos állítómotor 2-pont-vagy impulzus-szabályozásra Feszültségmentes állapotban nyitott, padlófűtéshez.	230 V	76460 8	1 7709 01	1	
	HERZ-termoelektromos állítómotor. Feszültségmentes állapotban zárt, végálláskapcsolóval.	230 V	76470 7	1 7708 50	1	





## Adapter 7708, 7709, 7990 termomotorhoz

	Adapter HERZ-termoelektromos állítómotorhoz, piros Standard-adapter, 7990, 7709 és 7708-hoz tartozék, M 28 x 1,5 csatlakozással.	76783 7	1 7708 90	1	
	Adapter HERZ-termoelektromos állítómotorhoz, kék Adapter, 4002, 4006 és 7217-TS-V alkalmazásánál, M 28 x 1,5 csatlakozással.	76861 3	1 7708 85	1	
	Adapter HERZ-termoelektromos állítómotorhoz, szürke Adapter, 7217-TS-E alkalmazásánál, M 28 x 1,5.	76860 6	1 7708 80	1	
	Adapter, 7760 alkalmazásánál, M 30 x 1,5.	76862 0	1 7708 98	1	



## Transzformátor 230V/24V

	<p>Transzformátor 230V/24V Speciális transzformátor modulált kimenő feszültséggel 230 V~, vagy 110 V~ Kimenő feszültség 24 V~ Üzemi hőmérséklet 0-50 °C között Kimenő teljesítmény 60 VA Érintésvédelmi osztály: IP30.</p>	230 V / 24 V	71881 6	1 7796 04	50	
---	--	--------------	---------	-----------	----	--


## HERZ-termoelektromos állítómotor

Megnevezés	Méret	EAN 90 04174	Cikkszám	Csom.e.		
	HERZ-termoelektromos állítómotor 2-pont vagy impulzus-szabályozásra Feszültségmentes állapotban zárt, M 30 x 1, 90 N, 2-pont, impulzus-szünet, 4,5 mm emelkedés	230 V	76350 2	1 7711 01	1	
	Feszültségmentes állapotban zárt, M 28 x 1,5, 115 N, 2-pont, impulzus-szünet, 4,5 mm emelkedés	230 V	75160 8	1 7711 10	1	
	Feszültségmentes állapotban nyitott, M 28 x 1,5, 110 N, 2-pont, impulzus-szünet, 4,5 mm emelkedés	230 V	76360 1	1 7711 11	1	
	Feszültségmentes állapotban zárt, M 28 x 1,5, 115 N, 2-pont, impulzus-szünet, 4,5 mm emelkedés	24 V	76370 0	1 7711 12	1	
	Feszültségmentes állapotban nyitott, M 28 x 1,5, 110 N, 2-pont, impulzus-szünet, 4,5 mm emelkedés	24 V	76380 9	1 7711 13	1	
	Feszültségmentes állapotban zárt, M 30 x 1,5, 115 N, 2-pont, impulzus-szünet, 4,5 mm emelkedés	230 V	76390 8	1 7711 20	1	
	Feszültségmentes állapotban nyitott, M 30 x 1,5, 230 V, 110 N, 2-pont, impulzus-szünet, 4,5 mm emelkedés	230 V	76400 4	1 7711 21	1	
	Feszültségmentes állapotban zárt, M 30 x 1,5, 24 V, 115 N, 2-pont, impulzus-szünet, 4,5 mm emelkedés	24 V	76410 3	1 7711 22	1	
	Feszültségmentes állapotban nyitott, M 30 x 1,5, 24 V, 110 N, 2-pont, impulzus-szünet, 4,5 mm emelkedés	24 V	76420 2	1 7711 23	1	
	HERZ-termoelektromos állítómotor 2-pont-vagy impulzus-szabályozásra Feszültségmentes állapotban zárt, átállítható feszültség nélküli állapotban nyitottra. Csatlakozó meret M 28 x 1,5	230 V 50 Hz	73140 2	1 7710 00	1	
		24 V	73150 1	1 7710 01	1	
	HERZ-termoelektromos állítómotor 2-pont-vagy impulzus-szabályozásra, M 30 x 1,5 csatlakozó merettel. Feszültségmentes állapotban zárt, átállítható feszültség nélküli állapotban nyitottra. 7762, 7763 termékekre alkalmas.	230 V 50 Hz	73160 0	1 7710 80	1	
		24 V	73170 9	1 7710 81	1	
	HERZ-termoelektromos állítómotor 2-pont-vagy impulzus-szabályozásra Segédérintkezővel (1 átkapcsoló érintkező) szerelt. M 28 x 1,5.	230 V	74110 4	1 7710 50	1	
		24 V	74120 3	1 7710 51	1	
	Segédérintkező Az 1 7710 .. számú termoelektromos motorra utólag felszerelhető.		74130 2	1 7710 55	1	



## Segédérintkezők, csatlakozók és adapterek termoelektromos motorokhoz NC/NO

	Segédérintkező termoelektromos motorhoz NC / NO, 230 V, 5(2) A 1 7711 01-23 Kábelhossz 2 m, méret 0,5 x 4.	230 V	76430 1	1 7711 24	1	
	Csatlakozó 0-10 V, termoelektromos motorhoz 1 7711 01-23. Ezen keresztül üzemeltethető a termoelektromos motor moduláris szabályozással.	0-10 V	76440 0	1 7711 25	1	



## Adapter magas szelepszárú szelepekhez

	Magas kivitelű, M 30 x 1,5. Menetes csatlakozással rendelkező szelepekhez adapter. Túlméret + 5 mm NC zárási méret 4,5-18,5 mm,		76450 9	1 7711 26	1	
---	--	--	---------	-----------	---	--





## HERZ-helyiség hőmérsékletszabályozás

Megnevezés	Méret	EAN 90 04174	Cikkszám	Csom.e.	
 <p>HERZ-klíma szabályozó Komfort elektronikus helyiségtermostát Fan-Coil részére üzemi feszültség 230 V, beállítási tartomány 5-35 °C, ki-be kapcsoló, kapcsolás 3 pozícióval, kapcsolási különbség 0,6 K, érintésvédelmi osztály II IP 30, kimenő feszültség max. 250 V, 6 A.</p>		75205 6	1 7795 05	1	






## HERZ-elektronikus, rádiós helyiség hőmérséklet szabályozó 433,92 MHz

 <p>Vezetéknélküli analóg helyiségtermostát Rádió hullámokon keresztül használható a speciális saját gyártmányú vevőegységgel. 3 állású kapcsoló :kényelmi, éjszakai csökkentés, és kikapcsolt mód. Személyes kód mindegyik terméken. A vevőegység két kijelzővel van felszerelve (fűtés, vétel). manuális és automatikus közötti átkapcsolási mód. üzemi feszültség: 2 x 3 V, CR 2430. elem üzemideje 2 év, üzemi hőmérséklet: 0-50 °C. beállítási tartomány: 5-30 °C. Frekvencia 433,92 MHz. Hatótávolság: 40 méter, érintésvédelmi osztály: IP 30. Vevő egység: üzemi feszültség 230 V / 12 A, más feszültség esetén ajánlatot adunk. érintésvédelmi osztály IP44.</p>	230 V	99947 5	3 F799 04	24	
 <p>Vezetéknélküli digitális helyiségtermostát Rádió hullámokon keresztül használható a speciális saját gyártmányú vevőegységgel. Heti programozásra felszerelve, amely képes energiát megtakarítani az Ön kényelme érdekében. LCD kijelzővel felszerelve hőmérséklet kijelzéssel, üzemi mód kijelzéssel. Személyes kód mindegyik terméken. A vevőegység két kijelzővel van felszerelve (fűtés, vétel), manuális és automatikus közötti átkapcsolási mód, üzemi feszültség: 3 x AA LR6 1,5 V. Elem üzemideje 3 év, üzemi hőmérséklet: 0-50 °C, beállítási tartomány: 5-30 °C. Frekvencia 433,92 MHz. Hatótávolság: 50 méter, érintésvédelmi osztály: IP30. Vevő egység: üzemi feszültség 230 V / 12 A, más feszültség esetén ajánlatot adunk. érintésvédelmi osztály IP44.</p>	230 V	99949 9	3 F799 06	100	

## HERZ-elektronikus rádiójel vezérlésű helyiség hőmérséklet szabályozó 868,3 MHz

Megnevezés	EAN 90 04174	Cikkszám	Csom.e.	
 <p>Elektronikus termosztatikus fej inkl. rádiótávirányítással Energiatekarékos fűtés szabályozó radiátorhoz idővezérelt helyiség hőmérséklettel. Beállítási tartomány: 5-30 °C Kapcsolási különbség: 0,5 K Működtetés elemekkel 2 x 1,5 V AA, LR 6 Elem élettartam: kb. 2 év.</p>	84700 4	1 8250 01	1	
 <p>Rádiójel vezérelt távirányító elektronikus termosztatikus fejhez A távirányító használatával egyszerűen beállítható a helyiség hőmérséklete. Elektronikus termosztatikus fejhez illő rádiójel vezérlésű távkapcsoló. Tápfeszültség: 3 V Elemek: 2 x LR 44 Elem élettartam: 4 év Hatótávolság nyílt terepen: 30 m.</p>	84710 3	1 8250 02	1	
 <p>Rádiójel vezérelt ablakérintkező elektronikus termosztatikus fejhez Rádiójel vezérlésű ablakérintkező használatával tovább csökkenthető a fűtési költség, mert a szellőztetés felismerése automatikus és gyorsabb, mint az energiatekarékos szabályzón keresztül. Az ablakérintkező az ablak kinyitása után jelet küld az energiatekarékos szabályzónak, hogy zárja el a fűtőtestszelepet. Tetszőleges számú energiatekarékos szabályzóhoz beprogramozható. Tápfeszültség: 3 V Elemek: 2 x LR 03 / AAA / Micro Elem élettartam: 5 év Hatótávolság nyílt terepen: 30 m.</p>	84720 2	1 8250 03	1	
 <p>Vezeték nélküli USB stick programozás elektronikus termosztatikus fejhez USB stick elektronikus termosztatikus fej programozásához Tápellátás: USB port Hatótávolság nyílt terepen: 10 m</p>	84730 1	1 8250 04	1	





## HERZ-visszatérő hőmérséklet-korlátozó "Mini"

Megnevezés	Méret	EAN 90 04174	Cikkszám	Csom.e.	
 <p>HERZ-visszatérő hőmérséklet-korlátozó "Mini" A visszatérő hőmérséklet 25-60 °C közötti szabályozására. Korlátozás és lezárás a teljes beállítási tartományban korlátozó tűskével lehetséges. Kombinálható HERZ-szeleppel, termostatikus üzemre tervezve.</p>	M 28	91520 8	1 9201 00	10	
 <p>HERZ-visszatérő hőmérséklet-korlátozó "Mini" DE LUXE, Króm A visszatérő hőmérséklet 25-60 °C közötti szabályozására. Korlátozás és lezárás a teljes beállítási tartományban korlátozó tűskével lehetséges. Kombinálható HERZ-szeleppel, termostatikus üzemre tervezve.</p>	M 28	92100 1	1 9201 41	10	
 <p>HERZ-visszatérő hőmérséklet-korlátozás "Mini" Egyenes kivitelű készlet 1 9201 00 visszatérő hőmérséklet-korlátozó 1 7733 81 HERZ-TS-90 egyenes termostatikus szelep, fűtőtest csatlakozó csavarzat kónuszos fémtömítéssel, csőcsatlakozás G 3/4 külső menet.</p>	1/2	91530 7	1 9201 23	1	
 <p>HERZ-visszatérő hőmérséklet-korlátozás "Mini" Sarok kivitelű készlet 1 9201 00 visszatérő hőmérséklet-korlátozó 1 7724 37 HERZ-TS-90 sarok termostatikus szelep, fűtőtest csatlakozó csavarzat kónuszos fémtömítéssel, csőcsatlakozás G 3/4 külső menet.</p>	1/2	91540 6	1 9201 24	1	












3/4-os csatlakozó réz-, fém- és műanyagcsőhöz külön rendelendő!



## HERZ-Floor Fix, padlófűtés szabályozó készlet falba süllyesztett szerelésre

Megnevezés	Méret	EAN 90 04174	Cikkszám	Csom.e.	
 <p>HERZ-Floor Fix, padlófűtés-szabályozó készlet falba süllyesztett szerelésre A helyiség hőmérséklet és a közeg hőmérséklet korlátozására. A helyiség szabályozása az 1 9330 és 1 7330 számú HERZ-távműködtető vagy 1 7710 számú HERZ-termoelektromos állítómotor segítségével történik. Csőcsatlakozás HERZ-csatlakozó készlettel. A szállítmány része a vakolatba szerelhető doboz és a burkolat. Fehér burkolat.</p>	3/4	82090 8	1 8100 10	1	
 <p>HERZ-Floor Fix, padlófűtés szabályozó készlet falba süllyesztett szerelésre A helyiség hőmérséklet és a közeg hőmérséklet korlátozására. A helyiség szabályozása az 1 9330 és 1 7330 számú HERZ-távműködtető vagy 1 7710 számú HERZ-termoelektromos állítómotor segítségével történik. Csőcsatlakozás HERZ-csatlakozó készlettel. A szállítmány része a vakolatba szerelhető doboz és a burkolat. Krómozott burkolat.</p>	3/4	82450 0	1 8100 11	1	
 <p>HERZ-Floor Fix, alkatrész A helyiség hőmérséklet és a közeg hőmérséklet korlátozására. A helyiség szabályozása az 1 9330 és 1 7330 számú HERZ-távműködtető vagy 1 7710 számú HERZ-termoelektromos állítómotor segítségével történik.</p>	3/4	82451 7	1 8100 15	1	


## HERZ-TS-90 termosztatikus szelepek

Megnevezés	Méret	EAN 90 04174	Cikkszám	Csom.e.	
 <p>HERZ-TS-90 termosztatikus szelep egyenes kivitel fűtőtest csatlakozó csavarzat kónuszos fémtömítéssel. Univerzális modell, menetes- és szorítógyűrűs csőcsatlakozásra.</p>	3/8	70690 5	1 7723 90	20	
	1/2	70700 1	1 7723 91	20	
	3/4	70710 0	1 7723 92	20	
	standard modell egyenes csatlakozással	1	71490 0	1 7723 93	1
 <p>HERZ-TS-90 termosztatikus szelep sarok kivitel fűtőtest csatlakozó csavarzat kónuszos fémtömítéssel. Univerzális modell, menetes- és szorítógyűrűs csőcsatlakozásra.</p>	3/8	70790 2	1 7724 90	20	
	1/2	70800 8	1 7724 91	20	
	3/4	70810 7	1 7724 92	20	
	standard modell egyenes csatlakozással	1	71500 6	1 7724 93	1
 <p>HERZ-TS-90 termosztatikus szelep speciális sarok kivitel fűtőtest csatlakozó csavarzat kónuszos fémtömítéssel. Univerzális modell, menetes- és szorítógyűrűs csőcsatlakozásra.</p>	3/8	70890 9	1 7728 90	20	
	1/2	70900 5	1 7728 91	20	
	3/4	72110 6	1 7728 97	20	
 <p>HERZ-TS-90 3-tengelyű termosztatikus szelep "AB" Szelep a fűtőtest bal oldalán. Fűtőtest csatlakozó csavarzat kónuszos fémtömítéssel. Univerzális modell, menetes- és szorítógyűrűs csőcsatlakozásra.</p>	3/8 *)	75410 4	1 7758 90	20	
	1/2	71040 7	1 7758 91	20	
 <p>HERZ-TS-90 3-tengelyű termosztatikus szelep "CD" Szelep a fűtőtest jobb oldalán. Fűtőtest csatlakozó csavarzat kónuszos fémtömítéssel. Univerzális modell, menetes- és szorítógyűrűs csőcsatlakozásra.</p>	3/8 *)	75460 9	1 7759 90	20	
	1/2	71070 4	1 7759 91	20	
 <p>HERZ-TS-90 termosztatikus szelep egyenes kivitel Fűtőtest csatlakozó csavarzat kónuszos fémtömítéssel, csőcsatlakozás G 3/4 külső menettel.</p>	1/2	73290 4	1 7733 81	20	
 <p>HERZ-TS-90 termosztatikus szelep sarok kivitel Fűtőtest csatlakozó csavarzat kónuszos fémtömítéssel, csőcsatlakozás G 3/4 külső menettel.</p>	1/2	73110 5	1 7724 37	20	
 <p>HERZ-TS-90 termosztatikus szelep speciális sarok kivitel fűtőtest csatlakozó csavarzat kónuszos fémtömítéssel, csőcsatlakozás G 3/4 külső menettel.</p>	1/2	71520 4	1 7748 91	20	
 <p>HERZ-TS-90 3-tengelyű termosztatikus szelep "AB" Szelep a fűtőtest bal oldalán. Fűtőtest csatlakozó csavarzat kónuszos fémtömítéssel, csőcsatlakozás G 3/4 külső menettel.</p>	1/2	71000 1	1 7745 91	20	
 <p>HERZ-TS-90 3-tengelyű termosztatikus szelep "CD" Szelep a fűtőtest jobb oldalán. Fűtőtest csatlakozó csavarzat kónuszos fémtömítéssel, csőcsatlakozás G 3/4 külső menettel.</p>	1/2	71010 0	1 7746 91	20	

## HERZ-TS-90 termosztatikus szelepek "DE LUXE" kivitel, Univerzális modell

Megnevezés	Méret	EAN 90 04174	Cikkszám	Csom.e.		
 <p>HERZ-TS-90-termosztatikus szelep "DE LUXE", egyenes, Krómozott Fűtőtest csatlakozó csavarzat kónuszos fémtömítéssel. Univerzális modell, menetes- és szorítógyűrűs csőcsatlakozásra.</p>	1/2	72310 0	1 7923 41	1		
		fehér (RAL 9010)	72340 7	1 7923 44	1	
		matt fekete	72510 4	1 7923 49	1	
 <p>HERZ-TS-90-termosztatikus szelep "DE LUXE", sarok, krómozott Fűtőtest csatlakozó csavarzat kónuszos fémtömítéssel. Univerzális modell, menetes- és szorítógyűrűs csőcsatlakozásra.</p>	1/2	72350 6	1 7924 41	1		
		fehér (RAL 9010)	72380 3	1 7924 44	1	
		matt fekete	72500 5	1 7924 49	1	
 <p>HERZ-TS-90-termosztatikus szelep "DE LUXE", sarok speciál, krómozott Fűtőtest csatlakozó csavarzat kónuszos fémtömítéssel. Univerzális modell, menetes- és szorítógyűrűs csőcsatlakozásra.</p>	1/2	72710 8	1 7928 41	1		
		fehér (RAL 9010)	72740 5	1 7928 44	1	
		matt fekete	72750 4	1 7928 49	1	
 <p>HERZ-TS-90-termosztatikus szelep "DE LUXE", 3-tengelyű szelep "AB", krómozott balra a fűtőtesttől. Fűtőtest csatlakozó csavarzat kónuszos fémtömítéssel. Univerzális modell, menetes- és szorítógyűrűs csőcsatlakozásra.</p>	1/2	72760 3	1 7958 41	1		
		fehér (RAL 9010)	72790 0	1 7958 44	1	
		matt fekete	72800 6	1 7958 49	1	
 <p>HERZ-TS-90-termosztatikus szelep "DE LUXE", 3-tengelyű szelep "CD", krómozott jobbra a fűtőtesttől. Fűtőtest csatlakozó csavarzat kónuszos fémtömítéssel. Univerzális modell, menetes- és szorítógyűrűs csőcsatlakozásra.</p>	1/2	72810 5	1 7959 41	1		
		fehér (RAL 9010)	72840 2	1 7959 44	1	
		matt fekete	72850 1	1 7959 49	1	

## HERZ-TS-90-termosztatikus szelep "DE LUXE" Univerzális

Megnevezés	Méret	EAN 90 04174	Cikkszám	Csom.e.	
HERZ-TS-90-termosztatikus szelep "DE LUXE", sarok, Pergamon Fűtőtest csatlakozó csavarzat kónuszos fémtömítéssel. Univerzális modell, menetes- és szorítógyűrűs csőcsatlakozásra.	1/2	73550 9	S 7924 01	1	
Agais színű	1/2	73560 8	S 7924 02	1	
Manhattan színű	1/2	73570 7	S 7924 03	1	
Edelweiss színű	1/2	73620 9	S 7924 04	1	
Calypso színű	1/2	73630 8	S 7924 05	1	
Bahamabeige színű	1/2	73640 7	S 7924 06	1	
Greenwich színű	1/2	73650 6	S 7924 07	1	
Jázmin színű	1/2	73660 5	S 7924 08	1	
Natúr színű	1/2	73670 4	S 7924 09	1	
Ultramarinkék színű (RAL 5002)	1/2	73680 3	S 7924 10	1	
Tűzpiros színű (RAL 3000)	1/2	73690 2	S 7924 11	1	
Rubinvörös színű (RAL 3003)	1/2	73700 8	S 7924 12	1	
Kék színű (RAL 5005)	1/2	73710 7	S 7924 13	1	
Aranysárga színű (RAL 1004)	1/2	73720 6	S 7924 14	1	
Elefántcsont színű (RAL 1015)	1/2	73730 5	S 7924 15	1	








További beépítési lehetőségek esetén kérjük értesítsenek





Króm
Fekete (matt)
Fehér RAL 9010
Pergamon
Agais
Manhattan szürke
Fehér
Calypso kék
Bahama beige

Greenwich zöld
Jázmin
Natur
Ultramarin kék RAL 5002
Tűzpiros RAL 3000
Rubinvörös RAL 3003
Szignálkék RAL 5005
Aranysárga RAL 1004
Elefántcsont színű RAL 1015





## HERZ-TS-90-E-Termosztatikus szelep csökkentett ellenállással egycsöves üzemre

Megnevezés	kvs	Méret	EAN 90 04174	Cikkszám	Csom.e.	
	1,0	3/8	76700 5	1 7723 00	20	
	2,0	1/2	72000 0	1 7723 01	20	
	1,0	3/8	76710 4	1 7724 00	20	
	2,3	1/2	72080 2	1 7724 01	20	
	1,0	3/8	76720 3	1 7728 00	20	
	2,0	1/2	72020 8	1 7728 01	20	
	1,0	3/8	72420 6	1 7758 01	20	
	2,0	1/2	76730 2	1 7758 00	20	
	1,0	3/8	76740 1	1 7759 00	20	
	2,0	1/2	72430 5	1 7759 01	20	












## HERZ-TS-90-E-Termosztatikus szelep csökkentett ellenállással egycsöves- és gravitációs rendszerekhez

	HERZ-TS-E termosztatikus szelep egyenes kivitel. Standard modell menetes csatlakozással, fűtőtest csatlakozó csavarzat kónuszos fémtömítéssel.	1/2	5,1	72010 9	1 7723 11	1	
		3/4	5,1	71980 6	1 7723 02	1	
		1	5,1	71950 9	1 7723 03	1	
	HERZ-TS-E termosztatikus szelep sarok kivitel. Standard modell menetes csatlakozással, fűtőtest csatlakozó csavarzat kónuszos fémtömítéssel.	1/2	5,1	73380 2	1 7724 11	1	
		3/4	5,1	72090 1	1 7724 02	1	
		1	5,1	71960 8	1 7724 03	1	
	HERZ-TS-E termosztatikus szelep speciális sarok kivitel. Standard modell menetes csatlakozással, fűtőtest csatlakozó csavarzat kónuszos fémtömítéssel.	1/2	5,1	72030 7	1 7728 11	1	
		3/4	5,1	72040 6	1 7728 02	1	
		1	5,1	72100 7	1 7728 03	1	
	HERZ-TS-E termosztatikus szelep speciális sarok kivitel légtelenítő szeleppel. Standard modell menetes csatlakozással, fűtőtest csatlakozó csavarzat kónuszos fémtömítéssel.	1/2	5,1	74300 9	1 7728 21	1	












## HERZ-TS-FV termosztatikus szelep p pnormszabályozással, és leolvasható beállítási lehetőséggel

Megnevezés	kvs	Méret	EAN 90 04174	Cikkszám	Csom.e.	
 <p>HERZ-TS-FV termosztatikus szelep egyenes kivitel Fűtőtest csatlakozó csavarzat, kónuszos fémtömítéssel. Univerzális modell, menetes- és szorítógyűrűs csőcsatlakozásra.</p>		3/8	75220 9	1 7523 65	20	
	0,39	1/2	73580 6	1 7523 67	20	
 <p>HERZ-TS-FV termosztatikus szelep sarok kivitel Fűtőtest csatlakozó csavarzat, kónuszos fémtömítéssel. Univerzális modell, menetes- és szorítógyűrűs csőcsatlakozásra.</p>		3/8	75230 8	1 7524 65	20	
	0,39	1/2	73590 5	1 7524 67	20	
 <p>HERZ-TS-FV ts-90-speciális háromdimenziós 1/2 termosztatikus szelep sarok kivitel Fűtőtest csatlakozó csavarzat, kónuszos fémtömítéssel. Univerzális modell, menetes- és szorítógyűrűs csőcsatlakozásra.</p>	0,39	1/2	74920 9	1 7528 67	20	

## HERZ-TS-98-V termostatikus szelep fokozatmentes, leolvasható beállítási lehetőséggel






Megnevezés	Méret	EAN 90 04174	Cikkszám	Csom.e.	
 <p>HERZ-TS-98-V termostatikus szelep egyenes kivitel fűtőtest csatlakozó csavarzat kónuszos fémtömítéssel. Univerzális modell, menetes- és szorítógyűrűs csőcsatlakozásra.</p>	3/8	72550 0	1 7623 65	20	
	1/2	72570 8	1 7623 67	20	
	3/4	74840 0	1 7623 69	20	
 <p>HERZ-TS-98-V termostatikus szelep sarok kivitel fűtőtest csatlakozó csavarzat kónuszos fémtömítéssel. Univerzális modell, menetes- és szorítógyűrűs csőcsatlakozásra.</p>	3/8	72600 2	1 7624 65	20	
	1/2	72620 0	1 7624 67	20	
	3/4	74850 9	1 7624 69	20	
 <p>HERZ-TS-98-V termostatikus szelep sarok speciál kivitel fűtőtest csatlakozó csavarzat kónuszos fémtömítéssel. Univerzális modell, menetes- és szorítógyűrűs csőcsatlakozásra.</p>	3/8	72640 8	1 7628 65	20	
	1/2	72650 7	1 7628 67	20	
 <p>HERZ-TS-98-V 3-tengelyű termostatikus szelep "AB" Szelep a fűtőtest bal oldalán. Fűtőtest csatlakozó csavarzat kónuszos fémtömítéssel. Univerzális modell, menetes- és szorítógyűrűs csőcsatlakozásra.</p>	1/2	72680 4	1 7658 67	20	
 <p>HERZ-TS-98-V 3-tengelyű termostatikus szelep "CD" Szelep a fűtőtest jobb oldalán. Fűtőtest csatlakozó csavarzat kónuszos fémtömítéssel. Univerzális modell, menetes- és szorítógyűrűs csőcsatlakozásra.</p>	1/2	72690 3	1 7659 67	20	
 <p>HERZ-TS-98-V termostatikus szelep egyenes kivitel Fűtőtest csatlakozó csavarzat kónuszos fémtömítéssel, csőcsatlakozás G 3/4 külső menettel.</p>	1/2	73480 9	1 7633 67	20	
 <p>HERZ-TS-98-V termostatikus szelep sarok kivitel Fűtőtest csatlakozó csavarzat kónuszos fémtömítéssel, csőcsatlakozás G 3/4 külső menettel.</p>	1/2	73510 3	1 7638 67	20	
 <p>HERZ-TS-98-V termostatikus szelep sarok speciál kivitel Fűtőtest csatlakozó csavarzat kónuszos fémtömítéssel, csőcsatlakozás G 3/4 külső menettel.</p>	1/2	72670 5	1 7648 67	20	
 <p>HERZ-TS-98-V 3-tengelyű termostatikus szelep "AB" Szelep a fűtőtest bal oldalán. Fűtőtest csatlakozó csavarzat kónuszos fémtömítéssel, csőcsatlakozás G 3/4 külső menettel.</p>	1/2	73970 5	1 7645 67	20	
 <p>HERZ-TS-98-V 3-tengelyű termostatikus szelep "CD" Szelep a fűtőtest jobb oldalán. Fűtőtest csatlakozó csavarzat kónuszos fémtömítéssel, csőcsatlakozás G 3/4 külső menettel.</p>	1/2	73980 4	1 7646 67	20	

## HERZ-TS-90-V termostatikus szelep fokozatmentes, rejtett beállítási lehetőséggel





Megnevezés	Méret	EAN 90 04174	Cikkszám	Csom.e.	
 <p>HERZ-TS-90-V termostatikus szelep egyenes kivitel Fűtőtest csatlakozó csavarzat kónuszos fémtömítéssel. Univerzális modell, menetes- és szorítógyűrűs csőcsatlakozásra.</p>	3/8	70630 1	1 7723 65	20	
	1/2	70650 9	1 7723 67	20	
	3/4	70670 7	1 7723 69	20	
 <p>HERZ-TS-90-V termostatikus szelep sarok kivitel Fűtőtest csatlakozó csavarzat kónuszos fémtömítéssel. Univerzális modell, menetes- és szorítógyűrűs csőcsatlakozásra.</p>	3/8	70750 6	1 7724 65	20	
	1/2	70770 4	1 7724 67	20	
	3/4	74830 1	1 7724 69	20	
 <p>HERZ-TS-90-V termostatikus szelep sarok speciál kivitel Fűtőtest csatlakozó csavarzat kónuszos fémtömítéssel. Univerzális modell, menetes- és szorítógyűrűs csőcsatlakozásra.</p>	3/8	70870 1	1 7728 65	20	
	1/2	70880 0	1 7728 67	20	
 <p>HERZ-TS-90-V 3-tengelyű termostatikus szelep "AB" Szelep a fűtőtest bal oldalán. Fűtőtest csatlakozó csavarzat kónuszos fémtömítéssel. Univerzális modell, menetes- és szorítógyűrűs csőcsatlakozásra.</p>	1/2	71030 8	1 7758 67	20	
 <p>HERZ-TS-90-V 3-tengelyű termostatikus szelep "CD" Szelep a fűtőtest jobb oldalán. Fűtőtest csatlakozó csavarzat kónuszos fémtömítéssel. Univerzális modell, menetes- és szorítógyűrűs csőcsatlakozásra.</p>	1/2	71060 5	1 7759 67	20	
 <p>HERZ-TS-90-V termostatikus szelep egyenes kivitel Fűtőtest csatlakozó csavarzat kónuszos fémtömítéssel, csőcsatlakozás G 3/4 külső menettel.</p>	1/2	73420 5	1 7733 67	20	
 <p>HERZ-TS-90-V termostatikus szelep sarok kivitel Fűtőtest csatlakozó csavarzat kónuszos fémtömítéssel, csőcsatlakozás G 3/4 külső menettel.</p>	1/2	73450 2	1 7738 67	20	
 <p>HERZ-TS-90-V termostatikus szelep sarok speciál kivitel Fűtőtest csatlakozó csavarzat kónuszos fémtömítéssel, csőcsatlakozás G 3/4 külső menettel.</p>	1/2	71510 5	1 7748 67	20	
 <p>HERZ-TS-90-V 3-tengelyű termostatikus szelep "AB" Szelep a fűtőtest bal oldalán. Fűtőtest csatlakozó csavarzat kónuszos fémtömítéssel, csőcsatlakozás G 3/4 külső menettel.</p>	1/2	73950 7	1 7745 67	20	
 <p>HERZ-TS-90-V 3-tengelyű termostatikus szelep "CD" Szelep a fűtőtest jobb oldalán. Fűtőtest csatlakozó csavarzat kónuszos fémtömítéssel, csőcsatlakozás G 3/4 külső menettel.</p>	1/2	73960 6	1 7746 67	20	





## HERZ-RL-5 Visszatérő szelepek előbeállítással

Megnevezés	Méret	EAN 90 04174	Cikkszám	Csom.e.	
 <p>HERZ-RL-5 Visszatérő szelep egyenes kivitel. Fűtőtest csatlakozó csavarzat kónuszos fémtömítéssel. Univerzális modell, menetes- és szorítógyűrűs csőcsatlakozásra. Kialakítása megfelel a DIN 3842 sorozat 1.</p>	3/8	30090 5	1 3923 00	20	
	1/2	30100 1	1 3923 01	20	
	3/4	30110 0	1 3923 02	20	
 <p>HERZ-RL-5 Visszatérő szelep sarok kivitel. Fűtőtest csatlakozó csavarzat kónuszos fémtömítéssel. Univerzális modell, menetes- és szorítógyűrűs csőcsatlakozásra. Kialakítása megfelel a DIN 3842 sorozat 1.</p>	3/8	30130 8	1 3924 00	20	
	1/2	30140 7	1 3924 01	20	
	3/4	30150 6	1 3924 02	20	
 <p>HERZ-RL-5 Visszatérő szelep egyenes kivitel. Fűtőtest csatlakozó csavarzat kónuszos fémtömítéssel. Csőcsatlakozás G 3/4 külső menettel.</p>	1/2	30330 2	1 3937 11	20	
 <p>HERZ-RL-5 Visszatérő szelep sarok kivitel. Fűtőtest csatlakozó csavarzat kónuszos fémtömítéssel. Csőcsatlakozás G 3/4 külső menettel.</p>	1/2	30190 2	1 3948 11	20	

## HERZ-RL-1 Visszatérő szelepek




 <p>HERZ-RL-1 Visszatérő szelep egyenes kivitel. Fűtőtest csatlakozó csavarzat kónuszos fémtömítéssel. Univerzális modell, menetes- és szorítógyűrűs csőcsatlakozásra.</p>	3/8	30020 2	1 3723 40	20	
	1/2	30030 1	1 3723 41	20	
	3/4	30040 0	1 3723 42	20	
 <p>HERZ-RL-1 Visszatérő szelep sarok kivitel. Fűtőtest csatlakozó csavarzat kónuszos fémtömítéssel. Univerzális modell, menetes- és szorítógyűrűs csőcsatlakozásra.</p>	3/8	30050 9	1 3724 40	20	
	1/2	30060 8	1 3724 41	20	
	3/4	30070 7	1 3724 42	20	
 <p>HERZ-RL-1 Visszatérő szelep egyenes kivitel. Fűtőtest csatlakozó csavarzat kónuszos fémtömítéssel. Csőcsatlakozás G 3/4 külső menettel.</p>	1/2	31410 0	1 3733 11	20	
 <p>HERZ-RL-1 Visszatérő szelep sarok kivitel. Fűtőtest csatlakozó csavarzat kónuszos fémtömítéssel. Csőcsatlakozás G 3/4 külső menettel.</p>	1/2	31420 9	1 3748 01	20	

## HERZ-RL-1-E Visszatérő szelep kisellenállással egycsöves- és gravitációs rendszerekhez

 <p>HERZ-RL-1-E Visszatérő szelep egyenes kivitel. Fűtőtest csatlakozó csavarzat kónuszos fémtömítéssel. Standard modell menetes csatlakozással.</p>	1/2	31430 8	1 3723 01	20	
	3/4	31440 7	1 3723 02	20	
	1	31400 1	1 3723 03	10	
 <p>HERZ-RL-1-E Visszatérő szelep sarok kivitel. Fűtőtest csatlakozó csavarzat kónuszos fémtömítéssel. Standard modell menetes csatlakozással.</p>	1/2	31450 6	1 3724 01	20	
	3/4	31460 5	1 3724 02	20	
	1	31400 1	1 3724 03	10	


## HERZ-Visszatérő szelepek "DE LUXE", univerzális

\*\*előbeállíthatósággal\*\*

Megnevezés	Méret	EAN 90 04174	Cikkszám	Csom.e.		
 <p>HERZ-Visszatérő szelep "DE LUXE" egyenes, Króm Fűtőtest csatlakozóval, Univerzális modell menetes acélcsőhöz és roppantógyűrűs csatlakozóhoz.</p>	1/2	30850 5	1 3725 41	1		
		Fehér (RAL 9010)	30880 2	1 3725 44	1	
		Matt fekete	31080 5	1 3725 49	1	
 <p>HERZ-Visszatérő szelep "DE LUXE" sarok, Króm Fűtőtest csatlakozóval, Univerzális modell menetes acélcsőhöz és roppantógyűrűs csatlakozóhoz.</p>	1/2	30890 1	1 3726 41	1		
		Fehér (RAL 9010)	30920 5	1 3726 44	1	
		Matt fekete	31090 4	1 3726 49	1	

## HERZ-Visszatérő szelepek "DE LUXE", univerzális

\*\*előbeállíthatósággal\*\*

	HERZ-Visszatérő szelep "DE LUXE" sarok, Pergamon Fűtőtest csatlakozóval, Univerzális modell menetes acélcsőhöz és roppantógyűrűs csatlakozóhoz.	1/2	31530 5	S 3726 01	1	
	Agais színű	1/2	31540 4	S 3726 02	1	
	Manhattan színű	1/2	31550 3	S 3726 03	1	
	Edelweiss színű	1/2	31560 2	S 3726 04	1	
	Calypso színű	1/2	31570 1	S 3726 05	1	
	Bahamabeige színű	1/2	31580 0	S 3726 06	1	
	Greenwich színű	1/2	31590 9	S 3726 07	1	
	Jázmin színű	1/2	31600 5	S 3726 08	1	
	Natúr színű	1/2	31610 4	S 3726 09	1	
	Ultramarinkék színű (RAL 5002)	1/2	31620 3	S 3726 10	1	
	Tűzpiros színű (RAL 3000)	1/2	31630 2	S 3726 11	1	
	Rubinvörös színű (RAL 3003)	1/2	31640 1	S 3726 12	1	
	Kék színű (RAL 5005)	1/2	31650 0	S 3726 13	1	
	Aranysárga színű (RAL 1004)	1/2	31660 9	S 3726 14	1	
	Elefántcsont színű (RAL 1015)	1/2	31670 8	S 3726 15	1	






HERZ visszatérőszelepek "DE LUXE" egyenes kivitelben, érdeklődésre

Króm
Fekete (matt)
Fehér RAL 9010
Pergamon
Agais
Manhattan szürke
Fehér
Calypso kék
Bahama beige



Greenwich zöld
Jázmin
Natur
Ultramarin kék RAL 5002
Tűzpiros RAL 3000
Rubinvörös RAL 3003
Szignálkék RAL 5005
Aranysárga RAL 1004
Elefántcsont színű RAL 1015

## HERZ-AS-T-90 fűtőtest szabályozó-szelep.

Pontos előbeállítósággal






Megnevezés	Méret	EAN 90 04174	Cikkszám	Csom.e.		
 <p>HERZ-AS-T-90 fűtőtest szabályozó-szelep egyenes kivitel. Fűtőtest csatlakozó csavarzat kónuszos fémtömítéssel. Univerzális modell, menetes- és szorítógyűrűs csőcsatlakozásra.</p>	3/8	62000 3	1 6823 90	20		
	1/2	62010 2	1 6823 91	20		
	3/4	62020 1	1 6823 92	20		
	HERZ-AS fűtőtest szabályozó-szelep egyenes kivitel. Standard kivitel menetes csatlakozásra.	1	91940 3	1 6823 73	1	
	1 1/2	61950 2	1 6823 74	1		
 <p>HERZ-AS-T-90 fűtőtest szabályozó-szelep sarok kivitel. Fűtőtest csatlakozó csavarzat kónuszos fémtömítéssel. Univerzális modell, menetes- és szorítógyűrűs csőcsatlakozásra.</p>	3/8	62100 0	1 6824 90	20		
	1/2	62110 9	1 6824 91	20		
	3/4	62120 8	1 6824 92	20		
	HERZ-AS fűtőtest szabályozó-szelep sarok kivitel. Standard kivitel menetes csatlakozásra.	1	62040 9	1 6824 73	1	
	1 1/2	62050 8	1 6824 74	1		
 <p>HERZ-AS-T-90 fűtőtest szabályozó-szelep egyenes kivitel. Fűtőtest csatlakozó csavarzat kónuszos fémtömítéssel. Csőcsatlakozás G 3/4 külső menettel.</p>	1/2	63550 2	1 6833 81	20		
 <p>HERZ-AS-T-90 fűtőtest szabályozó-szelep sarok kivitel. Fűtőtest csatlakozó csavarzat kónuszos fémtömítéssel. Csőcsatlakozás G 3/4 külső menettel.</p>	1/2	63560 1	1 6848 01	20		

## HERZ-AS-T-90 fűtőtest szabályozó-szelep rögzíthető zárósapkával



 <p>HERZ-AS-T-90 fűtőtest szabályozó-szelep rögzíthető zárósapkával, egyenes kivitel. Fűtőtest csatlakozó csavarzat kónuszos fémtömítéssel. Univerzális modell, menetes- és szorítógyűrűs csőcsatlakozásra.</p>	3/8	61960 1	1 6823 80	20	
	1/2	61970 0	1 6823 81	20	
	3/4	61980 9	1 6823 82	20	
	Standard kivitel menetes csatlakozásra.	1	61990 8	1 6823 86	1
 <p>HERZ-AS-T-90 fűtőtest szabályozó-szelep rögzíthető zárósapkával, sarok kivitel. Fűtőtest csatlakozó csavarzat kónuszos fémtömítéssel. Univerzális modell, menetes- és szorítógyűrűs csőcsatlakozásra.</p>	3/8	62060 7	1 6824 80	20	
	1/2	62070 6	1 6824 81	20	
	3/4	62080 5	1 6824 82	20	
	Standard kivitel menetes csatlakozásra.	1	62090 4	1 6824 86	1

## HERZ-GP fűtőtest szabályozószelep





Előbeállítás emelkedéskorlátozóval

Megnevezés	Méret	EAN 90 04174	Cikkszám	Csom.e.	
 <p>HERZ-GP fűtőtest szabályozó szelep egyenes kivitel. Fűtőtest csatlakozó csavarzat kónuszos fémtömítéssel. Univerzális modell, menetes- és szorítógyűrűs csőcsatlakozásra.</p>	3/8	50030 5	1 5523 20	20	
	1/2	50040 4	1 5523 21	20	
	3/4	50050 3	1 5523 22	20	
 <p>HERZ-GP fűtőtest szabályozó szelep sarok kivitel. Fűtőtest csatlakozó csavarzat kónuszos fémtömítéssel. Univerzális modell, menetes- és szorítógyűrűs csőcsatlakozásra.</p>	3/8	50120 3	1 5524 20	20	
	1/2	50130 2	1 5524 21	20	
	3/4	50140 1	1 5524 22	20	
 <p>HERZ-GP fűtőtest szabályozó szelep egyenes kivitel. Fűtőtest csatlakozó csavarzat kónuszos fémtömítéssel. Csőcsatlakozás G 3/4 külső menettel.</p>	1/2	50310 8	1 5537 11	20	
 <p>HERZ-GP fűtőtest szabályozó szelep sarok kivitel. Fűtőtest csatlakozó csavarzat kónuszos fémtömítéssel. Csőcsatlakozás G 3/4 külső menettel.</p>	1/2	50330 6	1 5548 01	20	










## HERZ-GP fűtőtest szabályozószelep rögzíthető zárósapkával

 <p>HERZ-GP fűtőtest szabályozó szelep rögzíthető zárósapkával, egyenes kivitel. Fűtőtest csatlakozó csavarzat kónuszos fémtömítéssel. Univerzális modell, menetes- és szorítógyűrűs csőcsatlakozásra.</p>	3/8	50000 8	1 5523 10	20	
	1/2	50010 7	1 5523 11	20	
	3/4	50020 6	1 5523 12	20	
 <p>HERZ-GP fűtőtest szabályozó szelep rögzíthető zárósapkával, sarok kivitel. Fűtőtest csatlakozó csavarzat kónuszos fémtömítéssel. Univerzális modell, menetes- és szorítógyűrűs csőcsatlakozásra.</p>	3/8	50090 9	1 5524 10	20	
	1/2	50100 5	1 5524 11	20	
	3/4	50110 4	1 5524 12	20	

## DE LUXE radiátor csatlakozási rendszer





Megnevezés	EAN 90 04174	Cikkszám	Csom.e.		
	HERZ-VUA-50-Sarok-kétcsöves-Design-Króm négyjáratú termosztatikus szelep kétcsöves üzemre, előbeállítható, merülőcsővel L = 290 mm, Ø 11 mm, by-pass nélkül, krómozott kivitel, termosztatikus fej csatlakozása - M 28 x 1,5; csatlakozó tengelytávolság - 50 mm, csőcsatlakozás M 22 x 1,5.	80000 9	S 7684 41	1	
	HERZ-VUA-50-Sarok-kétcsöves-Design-Fehér négyjáratú termosztatikus szelep kétcsöves üzemre, előbeállítható, merülőcsővel L = 290 mm, Ø 11 mm, by-pass nélkül, fehér kivitel, termosztatikus fej csatlakozása - M 28 x 1,5; csatlakozó tengelytávolság - 50 mm, csőcsatlakozás M 22 x 1,5.	80001 6	S 7684 44	1	
	HERZ-VUA-50-Sarok-egycsöves-Design-Króm négyjáratú termosztatikus szelep egycsöves üzemre, előbeállítható, merülőcsővel L = 290 mm, Ø 11 mm, by-pass-al, krómozott kivitel, termosztatikus fej csatlakozása - M 28 x 1,5; csatlakozó tengelytávolság - 50 mm, csőcsatlakozás M 22 x 1,5.	80028 3	S 7784 41		
	HERZ-VUA-50-Sarok-egycsöves-Design-Fehér négyjáratú termosztatikus szelep egycsöves üzemre, előbeállítható, merülőcsővel L = 290 mm, Ø 11 mm, by-pass-al, fehér kivitel, termosztatikus fej csatlakozása - M 28 x 1,5; csatlakozó tengelytávolság - 50 mm, csőcsatlakozás M 22 x 1,5.	80029 0	S 7784 44		
	H3000-Sarok-kétcsöves-Design-Króm négyjáratú termosztatikus szelep kétcsöves üzemre, előbeállítható, krómozott kivitel, termosztatikus fej csatlakozása - M 28 x 1,5; csatlakozó tengelytávolság - 50 mm, fűtőtest - csatlakozás G 3/4, csőcsatlakozás G 3/4 eurokónuszos. Csatlakozó-csavarzat külön rendelendő!	80002 3	S 3691 41	1	
	H3000-Sarok-kétcsöves-Design-Fehér négyjáratú termosztatikus szelep kétcsöves üzemre, előbeállítható, fehér kivitel, termosztatikus fej csatlakozása - M 28 x 1,5; csatlakozó tengelytávolság - 50 mm, fűtőtest-csatlakozás G 3/4, csőcsatlakozás G 3/4 eurokónuszos. Csatlakozó-csavarzat külön rendelendő!	80003 0	S 3691 44	1	
	H3000-Sarok-egycsöves-Design-Króm négyjáratú termosztatikus szelep egycsöves üzemre, krómozott kivitel, termosztatikus fej csatlakozása - M 28 x 1,5; csatlakozó tengelytávolság - 50 mm, fűtőtest-csatlakozás G 3/4, csőcsatlakozás G 3/4 eurokónuszos. Csatlakozó-csavarzat külön rendelendő!	80004 7	S 3791 41	1	
	H3000-Sarok-egycsöves-Design-Fehér négyjáratú termosztatikus szelep egycsöves üzemre, fehér kivitel, termosztatikus fej csatlakozása - M 28 x 1,5; csatlakozó tengelytávolság - 50 mm, fűtőtest-csatlakozás G 3/4, csőcsatlakozás G 3/4 eurokónuszos. Csatlakozó-csavarzat külön rendelendő!	80005 4	S 3791 44	1	
	H3000-Sarok-kétcsöves-Design-Króm négyjáratú szelep kétcsöves üzemre, előbeállítható, krómozott kivitel, termosztatikus fej csatlakozása - M 28 x 1,5; csatlakozó tengelytávolság - 50 mm, fűtőtest-csatlakozás G 3/4, csőcsatlakozás G 3/4 eurokónuszos. Csatlakozó-csavarzat külön rendelendő!	80006 1	S 3266 11	1	
	H3000-Sarok-kétcsöves-Design-Fehér négyjáratú szelep kétcsöves üzemre, előbeállítható, fehér kivitel, termosztatikus fej csatlakozása - M 28 x 1,5; csatlakozó tengelytávolság - 50 mm, fűtőtest-csatlakozás G 3/4, csőcsatlakozás G 3/4 eurokónuszos. Csatlakozó-csavarzat külön rendelendő!	80007 8	S 3266 14	1	
	H3000-Sarok-egycsöves-Design-Króm négyjáratú szelep egycsöves üzemre, krómozott kivitel, termosztatikus fej csatlakozása - M 28 x 1,5; csatlakozó tengelytávolság - 50 mm, fűtőtest-csatlakozás G 3/4, csőcsatlakozás G 3/4 eurokónuszos. Csatlakozó-csavarzat külön rendelendő!	80008 5	S 3166 11	1	
	H3000-Sarok-egycsöves-Design-Fehér négyjáratú szelep egycsöves üzemre, fehér kivitel, termosztatikus fej csatlakozása - M 28 x 1,5; csatlakozó tengelytávolság - 50 mm, fűtőtest-csatlakozás G 3/4, csőcsatlakozás G 3/4 eurokónuszos.	80009 2	S 3166 14	1	

## DE LUXE radiátor csatlakozási rendszer

Megnevezés	Méret	EAN 90 04174	Cikkszám	Csom.e.		
	TS-Termosztatikus fej-Mini-GS-Design - Króm	M 28 x 1,5	80020 7	S 9200 31	1	
	TS-Termosztatikus fej-GS-Design - Fehér Herz termosztatikus szelepekhez, melyekre nem termosztatikus fejet kell szerelni.	M 28 x 1,5	80021 4	S 9200 34	1	
	Kézikerék - Design - Króm	M 28 x 1,5	80022 1	S 9102 41	1	
	Kézikerék - Design - Fehér Herz termosztatikus szelepekhez, melyekre nem termosztatikus fejet kell szerelni.	M 28 x 1,5	80023 8	S 9102 44	1	
	Design - csatlakozó - M 22 x 1,5 - Króm masszív gumitömítés a csőhöz, Csatlakozó méret: M 22 x 1,5. Krómozott fémcsőhöz és rozsdamentes csőhöz nem alkalmazható! Krómozott kivitel.	12	80010 8	S 6286 12	10	
		15	80011 5	S 6286 15	10	
	Design - csatlakozó - M 22 x 1,5 - Króm fém- és rézcsövekhez, fémes tömítéssel, csatlakozó méret: M 22 x 1,5. Krómozott fémcsőhöz és rozsdamentes csőhöz nem alkalmazható! Krómozott kivitel. O-gyűrűs tömítéssel.	10	80012 2	S 6284 10	10	
		12	80013 9	S 6284 12	10	
		14	80014 6	S 6284 14	10	
	Design - csatlakozó - M 22 x 1,5 - Króm fém- és rézcsövekhez, fémes tömítéssel, csatlakozó méret: M 22 x 1,5. Krómozott fémcsőhöz és rozsdamentes csőhöz nem alkalmazható! Krómozott kivitel. Fémes tömítéssel.	15	80015 3	S 6284 15	10	
		16	80016 0	S 6284 16	10	
	Design - csatlakozó - M 22 x 1,5 - Króm PE-X, PB- és ötrétegű csövekhez, csatlakozó méret: M 22 x 1,5. Krómozott kivitel.	14 x 2	80017 7	S 6066 14	10	
		16 x 2	80018 4	S 6066 16	10	
	Szabályozó - és elzárószelep-felsőrész	M 20 x 1,5	80019 1	S 6301 01	1	
	Fűtőtest-csatlakozó, merülőcsővel - Design - Króm O-gyűrűs tömítéssel, Merülőcső hossza L = 290 mm	G 1/2 - G 3/4	80024 5	S 6226 51	10	
	Fűtőtest-csatlakozó - Design - Króm Hollandis, O-gyűrűs tömítéssel.	G 1/2 - G 3/4	80025 2	S 6252 11	10	





## Csatlakozórendszer radiátorokhoz

## HERZ-TS-3000-Bypass-test egycsöves üzemre, integrált termostatikus szeleppel






Megnevezés	Méret	EAN 90 04174	Cikkszám	Csom.e.	
 HERZ-3000-Bypass-test egycsöves üzemre integrált termostatikus szeleppel, egyenes. Csatlakozó tengelytávolság: 50 mm. Fűtőtest-csatlakozás G 3/4-os hollandival, kónuszos kialakítással. Csőcsatlakozás G 3/4-os külső menettel, eurokónuszos kialakítással. Csatlakozó csavarzat külön rendelendő!	G 3/4	30800 0	1 3791 92	10	
 HERZ-3000-Bypass-test egycsöves üzemre integrált termostatikus szeleppel, egyenes. Csatlakozó tengelytávolság: 50 mm. Fűtőtest-csatlakozás Rp 1/2-os, hollandival. 2 db csatlakozó-közcsavar 1 3002 12 mellékelve. Csőcsatlakozás G 3/4-os külső menettel, eurokónuszos kialakítással. Csatlakozó csavarzat külön rendelendő!	Rp 1/2 x G 3/4	30790 4	1 3792 92	10	
 HERZ-3000-Bypass-test egycsöves üzemre integrált termostatikus szeleppel, sarok. Csatlakozó tengelytávolság: 50 mm. Fűtőtest-csatlakozás G 3/4-os hollandival, kónuszos kialakítással. Csőcsatlakozás G 3/4-os külső menettel, eurokónuszos kialakítással. Csatlakozó csavarzat külön rendelendő!	G 3/4	31840 5	1 3793 92	10	
 HERZ-3000-Bypass-test egycsöves üzemre integrált termostatikus szeleppel, sarok. Csatlakozó tengelytávolság: 50 mm. Fűtőtest-csatlakozás Rp 1/2-os, hollandival. 2 db csatlakozó-közcsavar 1 3002 12 mellékelve. Csőcsatlakozás G 3/4-os külső menettel, eurokónuszos kialakítással. Csatlakozó csavarzat külön rendelendő!	Rp 1/2 x G 3/4	31860 3	1 3794 92	10	

## HERZ-TS-3000-Bypass-test kétcsöves üzemre, integrált termostatikus szeleppel





Termostatikus szelepbelső közvetlenül leolvasható előbeállítással

 HERZ-3000-csatlakozó-szeleptest kétcsöves üzemre előbeállítható termostatikus szeleppel, egyenes. Csatlakozó tengelytávolság: 50 mm. Fűtőtest-csatlakozás G 3/4-os hollandival, kónuszos kialakítással. Csőcsatlakozás G 3/4-os külső menettel, eurokónuszos kialakítással. Csatlakozó csavarzat külön rendelendő!	G 3/4	32200 6	1 3691 91	10	
 HERZ-3000-csatlakozó-szeleptest kétcsöves üzemre előbeállítható termostatikus szeleppel, sarok. Csatlakozó tengelytávolság: 50 mm. Fűtőtest-csatlakozás Rp 1/2-os, hollandival. 2 db csatlakozó-közcsavar 1 3002 12 mellékelve. Csőcsatlakozás G 3/4-os külső menettel, eurokónuszos kialakítással. Csatlakozó csavarzat külön rendelendő!	Rp 1/2 x G 3/4	32210 5	1 3692 91	10	
 HERZ-3000-csatlakozó-szeleptest kétcsöves üzemre előbeállítható termostatikus szeleppel, egyenes. Csatlakozó tengelytávolság: 50 mm. Fűtőtest-csatlakozás G 3/4-os hollandival, kónuszos kialakítással. Csőcsatlakozás G 3/4-os külső menettel, eurokónuszos kialakítással. Csatlakozó csavarzat külön rendelendő!	G 3/4	32220 4	1 3693 91	10	
 HERZ-3000-csatlakozó-szeleptest kétcsöves üzemre előbeállítható termostatikus szeleppel, sarok. Csatlakozó tengelytávolság: 50 mm. Fűtőtest-csatlakozás Rp 1/2-os, hollandival. 2 db csatlakozó-közcsavar 1 3002 12 mellékelve. Csőcsatlakozás G 3/4-os külső menettel, eurokónuszos kialakítással.	Rp 1/2 x G 3/4	32230 3	1 3694 91	10	

## HERZ-TS-3000-Bypass-test integrált termosztatikus szeleppel M 30 x 1,5

Megnevezés	Méret	EAN 90 04174	Cikkszám	Csom.e.	
 <p>HERZ-3000-csatlakozó-szeleptest termosztatikus szeleppel, kétsöves üzemre, egyenes *). Csatlakozó tengelytávolság: 50 mm. Fűtőtest-csatlakozás Rp 1/2-os hollandival, 2 db csatlakozó-közcsavarral szállítva. Csőcsatlakozás G 3/4-os külső menettel, eurokónuszos kialakítással. Csatlakozó csavarzat külön rendelendő!</p>	Rp 1/2 x G 3/4	77100 2	1 3798 91	10	
 <p>HERZ-3000-csatlakozó-szeleptest termosztatikus szeleppel, egycsöves üzemre, egyenes. Csatlakozó tengelytávolság: 50 mm. Fűtőtest-csatlakozás Rp 1/2-os hollandival, 2 db csatlakozó-közcsavarral szállítva. Csőcsatlakozás G 3/4-os külső menettel, eurokónuszos kialakítással. Csatlakozó csavarzat külön rendelendő!</p>	Rp 1/2 x G 3/4	77101 9	1 3798 92	10	
 <p>HERZ-3000-csatlakozó-szeleptest termosztatikus szeleppel, kétsöves üzemre, sarok *). Csatlakozó tengelytávolság: 50 mm. Fűtőtest-csatlakozás Rp 1/2-os hollandival, 2 db csatlakozó-közcsavarral szállítva. Csőcsatlakozás G 3/4-os külső menettel, eurokónuszos kialakítással. Csatlakozó csavarzat külön rendelendő!</p>	Rp 1/2 x G 3/4	77102 6	1 3799 91	10	
 <p>HERZ-3000-csatlakozó-szeleptest termosztatikus szeleppel, egycsöves üzemre, sarok. Csatlakozó tengelytávolság: 50 mm. Fűtőtest-csatlakozás Rp 1/2-os hollandival, 2 db csatlakozó-közcsavarral szállítva. Csőcsatlakozás G 3/4-os külső menettel, eurokónuszos kialakítással. Csatlakozó csavarzat külön rendelendő!</p>	Rp 1/2 x G 3/4	77103 3	1 3799 92	10	

## HERZ-TS-3000-Bypass-test kétsöves üzemre, integrált, px kv-értékű termosztatikus szeleppel M 28 x 1,5


 <p>HERZ-3000-csatlakozó-szeleptest px kv-értékű - 0,12 m<sup>3</sup>/h - termosztatikus szeleppel, kétsöves üzemre, egyenes. Csatlakozó tengelytávolság: 50 mm. Fűtőtest-csatlakozás Rp 1/2-os hollandival. Csőcsatlakozás G 3/4-os külső menettel, eurokónuszos kialakítással. Csatlakozó csavarzat külön rendelendő!</p>	G 3/4	77110 1	1 3691 79	10	
 <p>HERZ-3000-csatlakozó-szeleptest px kv-értékű - 0,25m<sup>3</sup>/h - termosztatikus szeleppel, kétsöves üzemre, egyenes. Csatlakozó tengelytávolság: 50 mm. Fűtőtest-csatlakozás Rp 1/2-os hollandival. Csőcsatlakozás G 3/4-os külső menettel, eurokónuszos kialakítással. Csatlakozó csavarzat külön rendelendő!</p>	G 3/4	77111 8	1 3691 89	10	
 <p>HERZ-3000-csatlakozó-szeleptest px kv-értékű - 0,12m<sup>3</sup>/h - termosztatikus szeleppel, kétsöves üzemre, sarok. Csatlakozó tengelytávolság: 50 mm. Fűtőtest-csatlakozás Rp 1/2-os hollandival. Csőcsatlakozás G 3/4-os külső menettel, eurokónuszos kialakítással. Csatlakozó csavarzat külön rendelendő!</p>	G 3/4	77112 5	1 3693 79	10	
 <p>HERZ-3000-csatlakozó-szeleptest px kv-értékű - 0,25m<sup>3</sup>/h - termosztatikus szeleppel, kétsöves üzemre, sarok. Csatlakozó tengelytávolság: 50 mm. Fűtőtest-csatlakozás Rp 1/2-os hollandival. Csőcsatlakozás G 3/4-os külső menettel, eurokónuszos kialakítással. Csatlakozó csavarzat külön rendelendő!</p>	G 3/4	77113 2	1 3693 89	10	




## HERZ-szelepbetétek\* FWW

Megnevezés	Méret	EAN 90 04174	Cikkszám	Csom.e.	
	HERZ-szelepbetét radiátorhoz Vogel & Noot típushoz.	kv 0,06	32870 1	1 3093 69	20
		kv 0,12	32880 0	1 3093 79	20
		kv 0,25	32890 9	1 3093 89	20
		kv 0,5	32900 5	1 3093 99	20
	HERZ-szelepbetét radiátorhoz px kv értékkel Stelrad típushoz.	kv 0,06	32910 4	1 3192 82	20
		kv 0,12	32920 3	1 3192 83	20
		kv 0,25	32930 2	1 3192 84	20
		kv 0,5	32940 1	1 3192 85	20

## HERZ-szelepbetétek M 28 x 1,5

	HERZ-beépített szelep TS-98-V radiátorokhoz (Henrad, Korado) előbeállításal. Kvs 0,06-0,91.	1/2	33050 6	1 3091 98	20
	HERZ-beépített szelep TS-98-V radiátorokhoz (Henrad, Korado, Stellrad) előbeállításal.	1/2	33060 5	1 3192 98	20
	HERZ-beépített szelep TS-98-V radiátorokhoz (Vogel and Noot) előbeállításal.	1/2	32370 6	1 3093 98	20
	HERZ-beépített szelep TS-98-V radiátorokhoz (Thermo Technik, Acova, Brugmann) előbeállításal. Kvs 0,06-0,91.	1/2	32960 9	1 3095 98	20
	HERZ-beépített szelep TS-98-V radiátorokhoz (KERMI) előbeállításal. Kvs 0,06-0,91.	1/2	33070 4	1 3197 98	20
	HERZ-beépített szelep TS-98-V radiátorokhoz (Dunaferr) előbeállításal. Kvs 0,06-0,91.	1/2	32630 1	1 3192 03	20






## HERZ-szelepbetétek M 30 x 1,5

	HERZ-beépített szelepbetét radiátorokhoz (Acova) előbeállításal.	1/2	32970 8	1 3295 98	1
	HERZ-beépített szelepbetét TS-98-V radiátorokhoz (Dunaferr) előbeállításal.	1/2	32640 0	1 3292 03	20

\* A szelepes radiátorokhoz tartozó betétek a katalógos kinyomtatásának időpontjában lévő állapotnak megfelelők;



## Csatlakozórendszer szelepes radiátorhoz HERZ-3000-Bypass-test kétcsöves fűtési rendszerhez

**G 3/4**

Megnevezés	Méret	EAN 90 04174	Cikkszám	Csom.e.	
 <p>Kétcsöves csatlakozó-garnitúra "PROJECT" egyenes Csatlakozó tengelytávolság: 50 mm. Fűtőtest-csatlakozás G 3/4-os hollandival. Csőcsatlakozás G 3/4-os külső menettel, eurokónuszos kialakítással. Csatlakozó csavarzat külön rendelendő!</p>	G 3/4	32250 1	3 3021 01	100	
 <p>Kétcsöves csatlakozó-garnitúra "PROJECT" sarok Csatlakozó tengelytávolság: 50 mm. Fűtőtest-csatlakozás G 3/4-os hollandival. Csőcsatlakozás G 3/4-os külső menettel, eurokónuszos kialakítással. Csatlakozó csavarzat külön rendelendő!</p>	G 3/4	32260 0	3 3021 02	100	
 <p>Kétcsöves csatlakozó-garnitúra "PROJECT" egyenes Csatlakozó tengelytávolság: 50 mm. Fűtőtest-csatlakozás Rp 1/2-os, hollandival. 2 db csatlakozó-közcsavar 1 3002 31 mellékelve. Csőcsatlakozás G 3/4-os külső menettel, eurokónuszos kialakítással. Csatlakozó csavarzat külön rendelendő!</p>	Rp 1/2 x G 3/4	33130 5	3 3021 11	100	
 <p>Kétcsöves csatlakozó-garnitúra "PROJECT" sarok Csatlakozó tengelytávolság: 50 mm. Fűtőtest-csatlakozás Rp 1/2-os, hollandival. 2 db csatlakozó-közcsavar 1 3002 31 mellékelve. Csőcsatlakozás G 3/4-os külső menettel, eurokónuszos kialakítással. Csatlakozó csavarzat külön rendelendő!</p>	Rp 1/2 x G 3/4	33140 4	3 3021 12	100	



Csatlakozórendszer szelepes radiátorhoz  
HERZ-3000-Bypass-test kétcsöves fűtési rendszerhez elzárási,  
töltés-ürítési lehetőséggel, G 3/4-os fűtőtest csatlakozással

G 3/4

Megnevezés	Méret	EAN 90 04174	Cikkszám	Csom.e.	
 HERZ-3000-csatlakozó-szeleptest, egyenes. Csatlakozó tengelytávolság: 50 mm. Fűtőtest-csatlakozás G 3/4-os hollandival, kónuszos kialakítással. Csőcsatlakozás G 3/4-os külső menettel, eurokónuszos kialakítással. Csatlakozó csavarzat külön rendelendő!	G 3/4	32010 1	1 3466 01	10	
 HERZ-3000-csatlakozó-szeleptest, sarok. Csatlakozó tengelytávolság: 50 mm. Fűtőtest-csatlakozás G 3/4-os hollandival, kónuszos kialakítással. Csőcsatlakozás G 3/4-os külső menettel, eurokónuszos kialakítással. Csatlakozó csavarzat külön rendelendő!	G 3/4	32030 9	1 3466 11	10	



HERZ-3000-Bypass-test kétcsöves fűtési rendszerhez elzárási,  
töltés-ürítési lehetőséggel, Rp 1/2-os fűtőtest csatlakozással

Rp 1/2

 HERZ-3000-csatlakozó-szeleptest, egyenes. Csatlakozó tengelytávolság: 50 mm. Fűtőtest-csatlakozás Rp 1/2-os, hollandival. 2 db csatlakozó-közcsavar 1 3002 12 mellékelve. Csőcsatlakozás G 3/4-os külső menettel, eurokónuszos kialakítással. Csatlakozó csavarzat külön rendelendő!	Rp 1/2 x G 3/4	32020 0	1 3466 02	10	
 HERZ-3000-csatlakozó-szeleptest, sarok. Csatlakozó tengelytávolság: 50 mm. Fűtőtest-csatlakozás Rp 1/2-os, hollandival. 2 db csatlakozó-közcsavar 1 3002 12 mellékelve. Csőcsatlakozás G 3/4-os külső menettel, eurokónuszos kialakítással. Csatlakozó csavarzat külön rendelendő!	Rp 1/2 x G 3/4	32040 8	1 3466 12	10	



HERZ-3000-Bypass-test kétcsöves fűtési rendszerhez elzárási,  
lehetőséggel, G 3/4-os fűtőtest csatlakozással

G 3/4

 HERZ-3000-csatlakozó-szeleptest, egyenes. Csatlakozó tengelytávolság: 50 mm. Fűtőtest-csatlakozás G 3/4-os hollandival, kónuszos kialakítással. Csőcsatlakozás G 3/4-os külső menettel, eurokónuszos kialakítással. Csatlakozó csavarzat külön rendelendő!	G 3/4	31890 0	1 3766 01	10	
 HERZ-3000-csatlakozó-szeleptest, sarok. Csatlakozó tengelytávolság: 50 mm. Fűtőtest-csatlakozás G 3/4-os hollandival, kónuszos kialakítással. Csőcsatlakozás G 3/4-os külső menettel, eurokónuszos kialakítással. Csatlakozó csavarzat külön rendelendő!	G 3/4	31910 5	1 3766 11	10	




HERZ-3000-Bypass-test kétcsöves fűtési rendszerhez elzárási,  
lehetőséggel, Rp 1/2-os fűtőtest csatlakozással

Rp 1/2

 HERZ-3000-csatlakozó-szeleptest, egyenes. Csatlakozó tengelytávolság: 50 mm. Fűtőtest-csatlakozás Rp 1/2-os, hollandival. 2 db csatlakozó-közcsavar 1 3002 12 mellékelve. Csőcsatlakozás G 3/4-os külső menettel, eurokónuszos kialakítással. Csatlakozó csavarzat külön rendelendő!	Rp 1/2 x G 3/4	31900 6	1 3766 02	10	
 HERZ-3000-csatlakozó-szeleptest, sarok. Csatlakozó tengelytávolság: 50 mm. Fűtőtest-csatlakozás Rp 1/2-os, hollandival. 2 db csatlakozó-közcsavar 1 3002 12 mellékelve. Csőcsatlakozás G 3/4-os külső menettel, eurokónuszos kialakítással.	Rp 1/2 x G 3/4	31920 4	1 3766 12	10	



Csatlakozórendszer szelepes radiátorhoz  
 HERZ-3000-Bypass-test egy- és kétcsöves fűtésrendszerhez, beállítási, elzárási,  
 töltés-ürítési lehetőséggel, G 3/4-os fűtőtest csatlakozással

**G 3/4**

Megnevezés	Méret	EAN 90 04174	Cikkszám	Csom.e.	
 <p>HERZ-3000-Bypass-test egyenes                      Csatlakozó tengelytávolság: 50 mm.                      Fűtőtest-csatlakozás G 3/4-os hollandival.                      2 db kónuszos közdarab mellékelve. Csőcsatlakozás                      G 3/4-os külső menettel, eurokónuszos kialakítással.                      Csatlakozó csavarzat külön rendelendő!</p>	G 3/4	32080 4	1 3066 01	10	
 <p>HERZ-3000-Bypass-test sarok, ürítés balról                      Csatlakozó tengelytávolság: 50 mm.                      Fűtőtest-csatlakozás G 3/4-os hollandival.                      2 db kónuszos közdarab mellékelve. Csőcsatlakozás                      G 3/4-os külső menettel, eurokónuszos kialakítással.                      Csatlakozó csavarzat külön rendelendő!</p>	G 3/4	32100 9	1 3066 11	10	
 <p>HERZ-3000-Bypass-test sarok, ürítés jobbról                      Csatlakozó tengelytávolság: 50 mm.                      Fűtőtest-csatlakozás G 3/4-os hollandival.                      2 db kónuszos közdarab mellékelve. Csőcsatlakozás                      G 3/4-os külső menettel, eurokónuszos kialakítással.                      Csatlakozó csavarzat külön rendelendő!</p>	G 3/4	32120 7	1 3066 21	10	

HERZ-3000-Bypass-test egy- és kétcsöves fűtésrendszerhez, beállítási, elzárási,  
 töltés-ürítési lehetőséggel, Rp 1/2-os fűtőtest csatlakozással



**Rp 1/2**

 <p>HERZ-3000-Bypass-test egyenes                      Csatlakozó tengelytávolság: 50 mm.                      Fűtőtest-csatlakozás Rp 1/2-os, hollandival.                      2 db csatlakozó-közcsavar 1 3002 12 mellékelve.                      Csőcsatlakozás G 3/4-os külső menettel,                      eurokónuszos kialakítással.                      Csatlakozó csavarzat külön rendelendő!</p>	Rp 1/2 x G 3/4	32090 3	1 3066 02	10	
 <p>HERZ-3000-Bypass-test sarok, ürítés balról                      Csatlakozó tengelytávolság: 50 mm.                      Fűtőtest-csatlakozás Rp 1/2-os, hollandival.                      2 db csatlakozó-közcsavar 1 3002 12 mellékelve.                      Csőcsatlakozás G 3/4-os külső menettel,                      eurokónuszos kialakítással.                      Csatlakozó csavarzat külön rendelendő!</p>	Rp 1/2 x G 3/4	32110 8	1 3066 12	10	
 <p>HERZ-3000-Bypass-test sarok, ürítés jobbról                      Csatlakozó tengelytávolság: 50 mm.                      Fűtőtest-csatlakozás Rp 1/2-os, hollandival.                      2 db csatlakozó-közcsavar 1 3002 12 mellékelve.                      Csőcsatlakozás G 3/4-os külső menettel,                      eurokónuszos kialakítással.                      Csatlakozó csavarzat külön rendelendő!</p>	Rp 1/2 x G 3/4	32130 6	1 3066 22	10	

## Csatlakozórendszer szelepes radiátorhoz



HERZ-3000-Bypass-test egycsöves fűtési rendszerhez elzárási, töltés-ürítési lehetőséggel, fűtőttest csatlakozással

**G 3/4**


Megnevezés	Méret	EAN 90 04174	Cikkszám	Csom.e.	
 <p>HERZ-3000-Bypass-test px bypass-al, egyenes. Csatlakozó tengelytávolság: 50 mm. Fűtőttest-csatlakozás G 3/4-os hollandival. Csőcsatlakozás G 3/4-os külső menettel, eurokonuszos kialakítással. Csatlakozó csavarzat külön rendelendő!</p>	G 3/4	32450 5	1 3166 01	10	
 <p>HERZ-3000-Bypass-test px bypass-al, sarok. Csatlakozó tengelytávolság: 50 mm. Fűtőttest-csatlakozás G 3/4-os hollandival. 2 db Csőcsatlakozás G 3/4-os külső menettel, eurokonuszos kialakítással. Csatlakozó csavarzat külön rendelendő!</p>	G 3/4	32470 3	1 3166 11	10	

HERZ-3000-Bypass-test egycsöves fűtési rendszerhez elzárási, töltés-ürítési lehetőséggel, fűtőttest csatlakozással

**Rp 1/2**

 <p>HERZ-3000-Bypass-test px bypass-al (egycsöves üzemre), egyenes. Csatlakozó tengelytávolság: 50 mm. Fűtőttest-csatlakozás Rp 1/2-os, hollandival. 2 db csatlakozó-közcsavar 1 3002 12 mellekelve. Csőcsatlakozás G 3/4-os külső menettel, eurokonuszos kialakítással. Csatlakozó csavarzat külön rendelendő!</p>	G 3/4	32460 4	1 3166 02	10	
 <p>HERZ-3000-Bypass-test px bypass-al (egycsöves üzemre), sarok, ürítés balról. Csatlakozó tengelytávolság: 50 mm. Fűtőttest-csatlakozás Rp 1/2-os, hollandival. 2 db csatlakozó-közcsavar 1 3002 12 mellekelve. Csőcsatlakozás G 3/4-os külső menettel, eurokonuszos kialakítással. Csatlakozó csavarzat külön rendelendő!</p>	G 3/4	32480 2	1 3166 12	10	





## HERZ-Dupla csatlakozórendszer kétcsöves üzemre

	<p>HERZ-helyiség szabályozó szett radiátor és padlófűtés csatlakozással kombinálva. A szett tartalmazza: vakolat alatti szerelő doboz, krómzott zárófedél, RL-1 elzáró szelep, visszatérő-hőmérséklet-korlátozó (Mini), TS-98-V termosztatikus szelep, dupla csatlakozó szeleptest. Csatlakozó csavarzat, zárósapka (1 8525 02) a nyomáspróbához külön rendelendő!</p>	G 3/4	82460 9	1 8100 25	1	
	<p>Fedél 1 8100 25-höz, króm</p>	G 3/4	82461 6	1 8100 50	1	
	<p>HERZ-helyiség szabályozó szett radiátor és padlófűtés csatlakozással kombinálva. A szett tartalmazza: vakolat alatti szerelő doboz, fehér zárófedél, RL-1 elzáró szelep, visszatérő-hőmérséklet-korlátozó (Mini), TS-98-V termosztatikus szelep, dupla csatlakozó szeleptest. Csatlakozó csavarzat, zárósapka (1 8525 02) a nyomáspróbához külön rendelendő!</p>	G 3/4	82465 4	1 8100 26	1	

## Csatlakozórendszer szelepes radiátorhoz HERZ-3000-különálló elzárószelep



Töltés-ürítési lehetőséggel, G 3/4-os fűtőtest csatlakozással

**G 3/4**

Megnevezés	Méret	EAN 90 04174	Cikkszám	Csom.e.	
 HERZ-RL4-különálló elzárószelep, egyenes, kétcsöves üzemre Fűtőtest-csatlakozás G 3/4-os hollandival, kónuszos kialakítással. Csőcsatlakozás G 3/4-os külső menettel, eurokónuszos kialakítással. Csatlakozó csavarzat külön rendelendő!	G 3/4	30270 1	1 3041 01	20	
 HERZ-RL4-különálló elzárószelep, sarok, kétcsöves üzemre Kivitel, mint a 1 3041 01.	G 3/4	30280 0	1 3042 01	20	
 HERZ-RL4-különálló elzárószelep, egyenes, kétcsöves üzemre Fűtőtest-csatlakozás G 3/4-os hollandival, kónuszos kialakítással. Univerzális modell Rp 1/2-os belső menettel, csőcsatlakozáshoz, külső menetes csatlakozóhoz.	G 3/4 x Rp 1/2	30560 3	1 3061 01	20	
 HERZ-RL4-különálló elzárószelep, sarok, kétcsöves üzemre Kivitel, mint a 1 3061 01.	G 3/4 x Rp 1/2	30570 2	1 3062 01	20	

Töltés-ürítési lehetőséggel, 1/2-os fűtőtest csatlakozással





**Rp 1/2**

 HERZ-RL4-különálló elzárószelep, egyenes, kétcsöves üzemre Fűtőtest-csatlakozás 1/2-os cafnival, kónuszos kialakítással. Csőcsatlakozás G 3/4-os külső menettel, eurokónuszos kialakítással. Csatlakozó csavarzat külön rendelendő!	Rp 1/2 x G 3/4	30310 4	1 3437 11	20	
 HERZ-RL4-különálló elzárószelep, sarok, kétcsöves üzemre Kivitel, mint a 1 3437 01.	Rp 1/2 x G 3/4	30320 3	1 3448 11	20	


## HERZ-3000-különálló elzárószelep,

G 3/4-os fűtőtest csatlakozással

**G 3/4**

 HERZ-RL1-különálló elzárószelep, egyenes, kétcsöves üzemre Fűtőtest-csatlakozás G 3/4-os hollandival, kónuszos kialakítással. Csőcsatlakozás G 3/4-os külső menettel, eurokónuszos kialakítással. Csatlakozó csavarzat külön rendelendő!	G 3/4	31380 6	1 3741 01	20	
 HERZ-RL1-különálló elzárószelep, sarok, kétcsöves üzemre Kivitel, mint a 1 3741 01.	G 3/4	31370 7	1 3742 01	20	
 HERZ-RL1-különálló elzárószelep, egyenes, kétcsöves üzemre Fűtőtest-csatlakozás G 3/4-os hollandival, kónuszos kialakítással. Univerzális modell Rp 1/2-os belső menettel, csőcsatlakozáshoz, külső menetes csatlakozóhoz.	G 3/4 x Rp 1/2	31360 8	1 3761 01	20	
 HERZ-RL1-különálló elzárószelep, sarok, kétcsöves üzemre Kivitel, mint a 1 3761 01.	G 3/4 x Rp 1/2	31350 9	1 3762 01	20	




## HERZ-Design-burkolat HERZ-3000-hez

	HERZ-Design burkolat, fehér (RAL9010) HERZ-3000 Bypass-testhez és termosztatikus csatlakozó-testhez (előkészítéssel).	02170 1	1 0100 21	1	
	Fehér (RAL9016)	02340 8	1 0100 22	1	
	Króm	02320 0	1 0100 41	1	



## Közdarab, közcsavar, tömítés

Megnevezés	Méret	EAN 90 04174	Cikkszám	Csom.e.	
 Kónuszos közdarab radiátor csatlakoztatásához G 3/4, 2 db/csomag.	G 3/4	30490 3	1 3001 01	20	
 Csatlakozó-közcsavar lapostömítésű, 2 db/csomag Közvetlen csatlakozás az Rp 1/2-os radiátorhoz,öntömítő O-gyűrűvel.	Rp 1/2 x G 3/4	30500 9	1 3002 12	1	
 Lapostömítés, 2 db/csomag HERZ-3000-hez 2001 előtti kivitelekhez.		31010 2	1 3002 10	10	
	Lapostömítés, 2 db/csomag HERZ-3000-hez (18 mm) 2001 utáni kivitelekhez.	32760 5	1 3002 11	10	
 HERZ-csatlakozó csavarzat, kónuszos tömítéssel, 1 szett 2 db Rp 1/2-os fűtőtest csatlakozó, O-gyűrűs tömítéssel, szelep csatlakozás G 3/4-os kónuszos.	Rp 1/2 x G 3/4	30930 4	1 3002 31	20	
 HERZ-csatlakozó csavarzat, lapos tömítésű, 1 szett 2 db Rp 1/2-os fűtőtest csatlakozó, O-gyűrűs tömítéssel, szelep csatlakozás G3/4-os kónuszos.	Rp 1/2 x G 3/4	32575 5	1 3002 21	20	


## HERZ-SWITCHFIX tartozékok kétcsöves üzemre

 HERZ-csatlakozó csavarzat, kónuszos tömítéssel, 1 szett 2db Rp 1/2-os fűtőtest csatlakozó, O-gyűrűs tömítéssel, szelep csatlakozás G 3/4-os kónuszos.	Rp 1/2 x G 3/4	32580 9	1 3002 39	1 Set	
 HERZ-előlap-burkolat Méretre igazítható, RAL 9010.		32530 4	1 3030 50	1	
 HERZ-töltő-űritő szelep sárgaréz kivétel, O-gyűrűs tömítés, G 3/4 hollandival. G 3/4-os kupak csatlakozással, mely nem tartozék.	G 3/4	76309 0	1 4120 01	20	





## HERZ-keresztidom

 Keresztidom, "X" beépítési forma Csatlakozó tengelytávolság: 50 mm. Elzárható, töltés- űritési lehetőséggel. Csatlakozás G 3/4-os hollandival, kónuszos kialakítással. Csőcsatlakozás G 3/4-os külső menettel, eurokónuszos kialakítással. Csatlakozó csavarzat külön rendelendő!	G 3/4	31980 8	1 3404 34	10	
 Keresztidom, "X" beépítési forma Csatlakozó tengelytávolság: 50 mm. Csatlakozás G 3/4-os hollandival, kónuszos kialakítással. Csőcsatlakozás G 3/4-os külső menettel, eurokónuszos kialakítással. Csatlakozó csavarzat külön rendelendő!	G 3/4	30840 6	1 3004 34	10	
	G 3/4	31130 7	1 3004 44	10	
	Keresztidom, "X" beépítési forma Csatlakozó tengelytávolság: 50 mm. Csatlakozás M 22 x 1,5-ös hollandival, kónuszos kialakítással. Csőcsatlakozás M 22 x 1,5-ös külső menettel. Csatlakozó csavarzat külön rendelendő!	M 22 x 1,5	30830 7	1 3004 22	10



## HERZ-Dupla takarórózsa

 Dupla Takarórózsa Csatlakozó tengelytávolság: 50 mm, 14-20 mm-es csőhöz.		30200 8	1 3003 50	20	
	Dupla Takarórózsa	61020 5	1 6822 10	10	



## Fűtőtest-csatlakozás kétcsöves rendszerekhez szelepes radiátornál

Megnevezés	Méret	EAN 90 04174	Cikkszám	Csom.e.	
 Fűtőtest-csatlakozás kétcsöves rendszerekhez szelepes radiátornál	M 22 x 1,5 x G 3/4	02030 8	1 3031 00	10	
	HERZ-csatlakozó-szett rézcsőhöz való csatlakozásokkal Nikkelezett kivitel, szelepes és kompakt fűtőtestekhez. Csatlakozás: fűtőtesthez M 22 x 1,5, ill 18 mm-es rézcső. Csatlakozók külön rendelendők!	M 22 x 1,5 x Cu 18	02040 7	1 3031 01	10
	HERZ-csatlakozó-szett rézcsőhöz való csatlakozásokkal Kivitel, mint az 1 3031 01, de belső/külső csatlakozás 15/22 x 1 mm-es rézcsőhöz.	M 22 x 1,5 x Cu 22 x 1 mm 15 x 1 mm	02050 6	1 3031 02	10
	HERZ-csatlakozó-szett pressz csatlakozásokkal Nikkelezett kivitel, szelepes és kompakt fűtőtestekhez. Csatlakozás: fűtőtesthez M 22 x 1,5.	M 22 x 1,5 - 14 x 2	15710 3	1 3032 01	1
		M 22 x 1,5 - 16 x 2	15720 2	1 3032 02	1
		M 22 x 1,5 - 17 x 2	15730 1	1 3032 03	1
		M 22 x 1,5 - 18 x 2	15740 0	1 3032 04	1
		M 22 x 1,5 - 20 x 2	15750 9	1 3032 05	1
		M 22 x 1,5 - 20 x 2,5	15760 8	1 3032 06	1

## Íves csatlakozó-szett kétcsöves üzemre

	HERZ-íves csatlakozó-szett szeleppel Elzárási, tölés-űritési lehetőséggel. 15 x 1 mm nikkelezett rézcső. 2 db 150 x 150 mm. A csatlakozók külön rendelendők!	150 x 150 mm	65523 4	1 6332 00	1
	Íves csatlakozó-szett 15 x 1 mm, 150 x 100 mm.	15 x 1 150 x 100 mm	65520 3	1 6333 00	1





## Szegélycsatorna, Préscsatlakozás Radiátor-csatlakozás, nikkelezett, 300 mm / 1100 mm

	16 x 2 - 15 mm / 300 mm	15480 5	P 7216 91	2	
	20 x 2 - 15 mm / 300 mm	15510 9	P 7220 91	2	
	16 x 2 - 15 mm / 1100 mm	15540 6	P 7216 92	2	
	20 x 2 - 15 mm / 1100 mm	15570 3	P 7220 92	2	
	16 x 2 - 15 mm / 300 mm	15600 7	P 7116 91	2	
	20 x 2 - 15 mm / 300 mm	15630 4	P 7120 91	2	
	16 x 2 - 15 mm / 1100 mm	15660 1	P 7116 92	2	
	20 x 2 - 15 mm / 1100 mm	15690 8	P 7120 92	2	




## Csatlakozórendszer

### HERZ-TS-90 termosztatikus szelep

Megnevezés	Méret	EAN 90 04174	Cikkszám	Csom.e.	
 HERZ-TS-90 termosztatikus szelep, egyenes, csatlakozóívvvel Fűtőttest-csatlakozás 1 6249 01 csatlakozóívvvel, kónuszos tömítéssel. 1 6292 11-es csatlakozóval szerelve.	1/2 x 15	70850 3	1 7727 19	20	
 HERZ-TS-90 termosztatikus szelep, speciális sarok kivétel, légtelenítéssel Fűtőttest-csatlakozó kónuszos tömítéssel. 1 6292 11-es csatlakozóval szerelve.	1/2 x 15	70910 4	1 7728 92	20	
 HERZ-TS-90 termosztatikus szelep, térsarok "AB" A szelep a fűtőttest baloldalán. Fűtőttest-csatlakozó kónuszos tömítéssel. 1 6292 11-es csatlakozóval szerelve.	1/2 x 15	71020 9	1 7758 19	20	
 HERZ-TS-90 termosztatikus szelep, térsarok "CD" A szelep a fűtőttest jobboldalán. Fűtőttest-csatlakozó kónuszos tömítéssel. 1 6292 11-es csatlakozóval szerelve.	1/2 x 15	71050 6	1 7759 19	20	








### Összekötőcső

	Összekötőcső 15 x 1 Nikkelezett rézcső. 1 6330 61: 600 mm-es csőhossz. 1 6330 31: 1000 mm-es csőhossz.	600	61120 9	1 6330 61	20	
		1000	61130 8	1 6330 31	20	


### HERZ-1000 Bypass-test

	HERZ-1000-Bypass-test egycsöves üzemre kónuszos fémtömítéssel, 1 6284 04 csatlakozó-csavarzat külön rendelendő!	1/2 x M 22 x 1,5	70060 6	1 7179 11	20	
	HERZ-1000-Bypass-test kétcsöves üzemre kónuszos fémtömítéssel, 1 6284 04 csatlakozó-csavarzat külön rendelendő!	1/2 x M 22 x 1,5	70070 5	1 7182 11	20	
	HERZ-1000-Bypass-test egycsöves üzemre, szabályozható, elzárható, kónuszos fémtömítéssel, 1 6284 04 csatlakozó-csavarzat külön rendelendő!	1/2 x M 22 x 1,5	70080 4	1 7184 11	20	
	HERZ-1000-Bypass-test kétcsöves üzemre, szabályozható, elzárható, kónuszos fémtömítéssel, 1 6284 04 csatlakozó-csavarzat külön rendelendő!	1/2 x M 22 x 1,5	70090 3	1 7186 11	20	
	HERZ-1000-Bypass-test egycsöves üzemre, szabályozható, elzárható, kónuszos fémtömítéssel, Csatlakozó-csavarzat külön rendelendő!	1/2 x G 3/4	70100 9	1 7187 11	20	
	HERZ-1000-Bypass-test kétcsöves üzemre, szabályozható, elzárható, kónuszos fémtömítéssel, Csatlakozó-csavarzat külön rendelendő!	1/2 x G 3/4	70110 8	1 7189 11	20	


## HERZ-2000 Bypass-test

Megnevezés	Méret	EAN 90 04174	Cikkszám	Csom.e.	
 <p>Bypass-test egycsöves üzemre, elzárási, szabályozási lehetőséggel Fűtőtest-csatlakozó kónuszos tömítéssel. 1 6284 04-es csatlakozóval szerelve. Csőcsatlakozás G 3/4-os külső menettel. Csatlakozó csavarzat külön rendelendő!</p>	1/2 x G 3/4	70020 0	1 7173 01	20	
 <p>Bypass-test kétcsöves üzemre, elzárási, szabályozási lehetőséggel Fűtőtest-csatlakozó kónuszos tömítéssel. 1 6284 04-es csatlakozóval szerelve. Csőcsatlakozás G 3/4-os külső menettel. Csatlakozó csavarzat külön rendelendő!</p>	1/2 x G 3/4	70040 8	1 7175 01	20	
 <p>Bypass-test egycsöves üzemre, elzárási, szabályozási lehetőséggel Fűtőtest-csatlakozó kónuszos tömítéssel. 1 6284 04-es csatlakozóval szerelve. Csőcsatlakozás M 22 x 1,5-ös külső menettel. Csatlakozó csavarzat külön rendelendő!</p>	1/2 x M 22 x 1,5	70030 9	1 7174 01	20	
 <p>Bypass-test kétcsöves üzemre, elzárási, szabályozási lehetőséggel Fűtőtest-csatlakozó kónuszos tömítéssel. 1 6284 04-es csatlakozóval szerelve. Csőcsatlakozás M 22 x 1,5-ös külső menettel. Csatlakozó csavarzat külön rendelendő!</p>	1/2 x M 22 x 1,5	70050 7	1 7176 01	20	
 <p>Bypass-test egycsöves üzemre, elzárási, szabályozási lehetőséggel, sarak Fűtőtest-csatlakozó kónuszos tömítéssel. 1 6284 04-es csatlakozóval szerelve. Csőcsatlakozás G 3/4-os külső menettel. Csatlakozó csavarzat külön rendelendő!</p>	1/2 x G 3/4	74320 7	1 7187 14	20	
 <p>Bypass-test kétcsöves üzemre, elzárási, szabályozási lehetőséggel, sarak Fűtőtest-csatlakozó kónuszos tömítéssel. 1 6284 04-es csatlakozóval szerelve. Csőcsatlakozás G 3/4-os külső menettel. Csatlakozó csavarzat külön rendelendő!</p>	1/2 x G 3/4	74310 8	1 7189 14	20	


## HERZ-csatlakozó garnitúra "S" kétcsöves üzemre

Megnevezés	EAN 90 04174	Cikkszám	Csom.e.	
 <p>HERZ-komplett csatlakozó garnitúra "S" mely áll: szabályozó-szelepből, összekötőcsőből, Bypass-testből. Kétcsöves üzemre, fűtőtest csatlakozóval. Csőcsatlakozás M 22 x 1,5.</p>	76210 9	1 7650 00	1	




## HERZ-csatlakozó garnitúra, átváltható egycsöves üzemre

 <p>HERZ-csatlakozó garnitúra, mely áll: szabályozó-szelepből (termosztatikus), összekötőcső nélkül, Bypass-testből. Egy- és kétcsöves üzemre, fűtőtest csatlakozóval. Csőcsatlakozás G 3/4.</p>	75280 3	1 7151 01	1	
---	---------	-----------	---	--



## HERZ-csatlakozó garnitúra konvektorokhoz

 <p>HERZ-csatlakozó garnitúra konvektorokhoz, kétcsöves üzemre, kónuszos fűtőtest csatlakozás. Csőcsatlakozás G 3/4. Csatlakozó csavarzat külön rendelendő!</p>	75520 0	1 7688 21	1	
--	---------	-----------	---	--


## HERZ-VTA-40-Négyjáratú szelep termosztatikus működtetéssel

Megnevezés	Méret	EAN 90 04174	Cikkszám	Csom.e.	
 <p>HERZ-VTA-40 négyjáratú termosztatikus szelep egycsöves üzemre*) Fűtőtest-csatlakozás alsó-oldalsó, lapostömítésű, merülőcsővel l = 290 mm, Ø = 11 mm. Csatlakozó tengelytávolság: 40 mm, Működés közben szabályozható, a szelep-belső rész nyomás alatt cserélhető. Cirkulációs fék (1 6222 01) külön rendelendő! Csőcsatlakozás G 3/4-os külső menettel, eurokónuszos kialakítással. Csatlakozó csavarzat külön rendelendő!</p>	15 290/11	72220 2	1 7767 41	10	
	20 290/11	72230 1	1 7767 42	10	
 <p>HERZ-VTA-40 négyjáratú termosztatikus szelep kétcsöves üzemre Fűtőtest-csatlakozás alsó-oldalsó, lapostömítésű, merülőcsővel l = 290 mm, Ø = 11 mm. Csatlakozó tengelytávolság: 40 mm. Működés közben szabályozható, a szelep-belső rész nyomás alatt cserélhető. Csőcsatlakozás G 3/4-os külső menettel, eurokónuszos kialakítással. Csatlakozó csavarzat külön rendelendő!</p>	15 290/11	72240 0	1 7767 51	10	
	20 290/11	72250 9	1 7767 52	10	

## HERZ-VTA-50-Négyjáratú szelep termosztatikus működtetéssel, M 30 x 1,5

 <p>HERZ-VTA-50 négyjáratú termosztatikus szelep egycsöves üzemre, M 30 x 1,5 "H" fejhez. Fűtőtest-csatlakozás alsó-oldalsó, lapostömítésű, merülőcsővel l = 290 mm, Ø = 11 mm. Csatlakozó tengelytávolság: 50 mm. Működés közben szabályozható, a szelep-belső rész nyomás alatt cserélhető. Csőcsatlakozás G 3/4-os külső menettel, eurokónuszos kialakítással. Csatlakozó csavarzat külön rendelendő!</p>	15 290/11	75380 0	1 7767 26	10	
 <p>HERZ-VTA-40 négyjáratú termosztatikus szelep kétcsöves üzemre, *) M 30 x 1,5 "H" fejhez. Fűtőtest-csatlakozás alsó-oldalsó, lapostömítésű, merülőcsővel l = 290 mm, Ø = 11 mm. Csatlakozó tengelytávolság: 50 mm. Működés közben szabályozható, a szelep-belső rész nyomás alatt cserélhető. Csőcsatlakozás G 3/4-os külső menettel, eurokónuszos kialakítással. Csatlakozó csavarzat külön rendelendő!</p>	15 290/11	75290 2	1 7767 27	10	






## HERZ-Négyjáratú szelep turbulátor-csatlakozással

 <p>HERZ-4WA-T35-Négyjáratú szelep, egyenes, egy- és kétcsöves üzemre Fűtőtest-csatlakozás középen vagy oldalt alulról, turbulátor-csatlakozás középen (turbulátor nem része a szállításnak), egy- és kétcsöves üzem állítható. Csatlakozó tengelytávolság: 35 mm. M 30 x 1,5 "H" termosztatikus fej csatlakozással. G 3/4-os csatlakozó csavarzat külön rendelendő!</p>	3/4	74470 9	1 7765 31	10	
---	-----	---------	-----------	----	--

Merülőcső (turbulátor) kérésre!






\*) előbeállítható termosztatikus szeleppel

## HERZ-VUA-40-Négyjáratú szelep termosztatikus működtetéssel



Megnevezés	Méret	EAN 90 04174	Cikkszám	Csom.e.	
	HERZ-VUA-40 négyjáratú termosztatikus szelep egycsöves üzemre, egyenes Fűtőtest-csatlakozás alulról, lapostömítésű, merülőcsővel l = 150 mm, Ø = 11 mm. Csatlakozó tengelytávolság: 40 mm. Működés közben szabályozható, a szelep-belső rész nyomás alatt cserélhető. Csőcsatlakozás G 3/4-os külső menettel, eurokónuszos kialakítással. Csatlakozó csavarzat külön rendelendő!	1/2 150/11	72280 6	1 7786 41	10
	HERZ-VUA-40 négyjáratú termosztatikus szelep egycsöves üzemre, egyenes Fűtőtest-csatlakozás alulról, lapostömítésű, merülőcsővel l = 290 mm, Ø = 11 mm. Csatlakozó tengelytávolság: 40 mm. Működés közben szabályozható, a szelep-belső rész nyomás alatt cserélhető. Csőcsatlakozás G 3/4-os külső menettel, eurokónuszos kialakítással. Csatlakozó csavarzat külön rendelendő!	1/2 290/11	72530 2	1 7786 51	10
	HERZ-VUA-40 négyjáratú termosztatikus szelep kétcsöves üzemre, egyenes *) Fűtőtest-csatlakozás alulról, lapostömítésű, merülőcsővel l = 150 mm, Ø = 11 mm. Csatlakozó tengelytávolság: 40 mm. Működés közben szabályozható, a szelep-belső rész nyomás alatt cserélhető. Csőcsatlakozás G 3/4-os külső menettel, eurokónuszos kialakítással. Csatlakozó csavarzat külön rendelendő!	1/2 150/11	72290 5	1 7783 41	10
	HERZ-VUA-40 négyjáratú termosztatikus szelep kétcsöves üzemre, egyenes *) Fűtőtest-csatlakozás alulról, lapostömítésű, merülőcsővel l = 290 mm, Ø = 11 mm. Csatlakozó tengelytávolság: 40 mm. Működés közben szabályozható, a szelep-belső rész nyomás alatt cserélhető. Csőcsatlakozás G 3/4-os külső menettel, eurokónuszos kialakítással. Csatlakozó csavarzat külön rendelendő!	1/2 290/11	72520 3	1 7783 51	10
	HERZ-VUA-40 négyjáratú termosztatikus szelep egycsöves üzemre, sarok Fűtőtest-csatlakozás alulról, lapostömítésű, merülőcsővel l = 150 mm, Ø = 11 mm. Csatlakozó tengelytávolság: 40 mm. Működés közben szabályozható, a szelep-belső rész nyomás alatt cserélhető. Csőcsatlakozás G 3/4-os külső menettel, eurokónuszos kialakítással. Csatlakozó csavarzat külön rendelendő!	1/2 150/11	72490 9	1 7784 42	10
	HERZ-VUA-40 négyjáratú termosztatikus szelep kétcsöves üzemre, sarok *) Fűtőtest-csatlakozás alulról, lapostömítésű, merülőcsővel l = 150 mm, Ø = 11 mm. Csatlakozó tengelytávolság: 40 mm. Működés közben szabályozható, a szelep-belső rész nyomás alatt cserélhető. Csőcsatlakozás G 3/4-os külső menettel, eurokónuszos kialakítással. Csatlakozó csavarzat külön rendelendő!	1/2 150/11	72300 1	1 7784 41	10

\*) előbeállítható termosztatikus szeleppel



## HERZ-VUA-50-Négyjáratú szelep termosztatikus működtetéssel, M 30 x 1,5

Megnevezés	Méret	EAN 90 04174	Cikkszám	Csom.e.	
 <p>HERZ-VUA-50 négyjáratú termosztatikus szelep egycsöves üzemre, egyenes, M 30 x 1,5 "H" fejhez. Fűtőtest-csatlakozás alulról, lapostömítésű, merülőcsővel l = 290 mm, Ø = 11 mm. Csatlakozó tengelytávolság: 50 mm. Működés közben szabályozható, a szelep-belső rész nyomás alatt cserélhető. Csőcsatlakozás G 3/4-os külső menettel, eurokónuszos kialakítással. Csatlakozó csavarzat külön rendelendő!</p>	15 290/11	75360 2	1 7786 26	10	
 <p>HERZ-VUA-50 négyjáratú termosztatikus szelep kétcsöves üzemre, egyenes, *) M 30 x 1,5 "H" fejhez. Fűtőtest-csatlakozás alulról, lapostömítésű, merülőcsővel l = 290 mm, Ø = 11 mm. Csatlakozó tengelytávolság: 50 mm. Működés közben szabályozható, a szelep-belső rész nyomás alatt cserélhető. Csőcsatlakozás G 3/4-os külső menettel, eurokónuszos kialakítással. Csatlakozó csavarzat külön rendelendő!</p>	15 290/11	75375 6	1 7783 26	10	
 <p>HERZ-VUA-50 négyjáratú termosztatikus szelep egycsöves üzemre, sarok, M 30 x 1,5 "H" fejhez. Fűtőtest-csatlakozás alulról, lapostömítésű, merülőcsővel l = 150 mm, Ø = 11 mm. Csatlakozó tengelytávolság: 50 mm. Működés közben szabályozható a szelep-belső rész nyomás alatt cserélhető. Csőcsatlakozás G 3/4-os külső menettel, eurokónuszos kialakítással. Csatlakozó csavarzat külön rendelendő!</p>	15 150/11	75370 1	1 7784 62	10	
 <p>HERZ-VUA-50 négyjáratú termosztatikus szelep kétcsöves üzemre, sarok, *) M 30 x 1,5 "H" fejhez. Fűtőtest-csatlakozás alulról, lapostömítésű, merülőcsővel l = 150 mm, Ø = 11 mm. Csatlakozó tengelytávolság: 50 mm. Működés közben szabályozható, a szelep-belső rész nyomás alatt cserélhető. Csőcsatlakozás G 3/4-os külső menettel, eurokónuszos kialakítással. Csatlakozó csavarzat külön rendelendő!</p>	15 150/11	76230 7	1 7784 61	10	


## HERZ-Design burkolat VUA négyjáratú szelepekhez

	DE LUXE burkolat műanyagból HERZ-VUA-50-hez	Szin	02570 9	1 0110 21	10	
		fehér RAL 9010				
	HERZ-Design burkolat VUA-40-hez.	fehér RAL 9010	02580 8	1 0112 21	10	
	HERZ-Design burkolat VUA-50-hez.	króm	02590 7	1 0110 41	10	
	HERZ-Design burkolat VUA-40-hez.	króm	02600 3	1 0112 41	10	

## CALIS-TS-Háromjáratú szelep termosztatikus működtetéssel


Megnevezés	kvs	Méret	EAN 90 04174	Cikkszám	Csom.e.		
	CALIS-TS háromjáratú szelep lapostömítésű, csatlakozók nélkül, védősapkával. Csőcsatlakozó külön rendelendő!	2,75	DN 15	71820 5	1 7761 01	20	
		3,2	DN 20	71830 4	1 7761 02	20	

## CALIS-TS-RD-Háromjáratú szelep, osztó 100%

	CALIS-TS háromjáratú szelep lapostömítésű, csatlakozók nélkül, védősapkával. Csőcsatlakozó külön rendelendő!	3,0	DN 15	74480 8	1 7761 38	5	
		3,0	DN 20	74610 9	1 7761 39	5	
		6,27	DN 25	75990 1	1 7761 40	5	
		6,44	DN 32	76000 6	1 7761 41	5	


## CALIS-TS 3-D-Háromjáratú szelep termosztatikus működtetéssel

termosztatikus fej horizontális elhelyezkedéssel


	CALIS-TS-3D háromjáratú szelep, a szelep a fűtőtest baloldalán lapostömítésű, csatlakozók nélkül, védősapkával. Csőcsatlakozó külön rendelendő!	3,5	DN 15	73360 4	1 7761 43	5	
		4,2	DN 20	72470 1	1 7761 45	5	
	CALIS-TS-3D háromjáratú szelep, a szelep a fűtőtest jobb oldalán lapostömítésű, csatlakozók nélkül, védősapkával. Csőcsatlakozó külön rendelendő!	3,5	DN 15	73370 3	1 7761 44	5	
		4,2	DN 20	72480 0	1 7761 46	5	

## CALIS-TS-E 3-D-Háromjáratú szelep termosztatikus működtetéssel, egycsöves üzemre




termosztatikus fej horizontális elhelyezkedéssel

	CALIS-TS-E-3-D-Háromjáratú szelep a szelep a fűtőtest baloldalán, lapostömítésű, csatlakozók nélkül, védősapkával. Csőcsatlakozó külön rendelendő!	5,28	DN 20	73330 7	1 7745 02	5	
	CALIS-TS-E-3-D-Háromjáratú szelep a szelep a fűtőtest jobboldalán, lapostömítésű, csatlakozók nélkül, védősapkával. Csőcsatlakozó külön rendelendő!	5,28	DN 20	73340 6	1 7746 02	5	


## CALIS-T-idom

	CALIS-T-idom lapostömítésű, csatlakozók nélkül. Csőcsatlakozó külön rendelendő!	3/4		10040 6	1 1001 02	10	
---	---	-----	--	---------	-----------	----	--

## HERZ-Háromjratú szelep termosztatikus működtetéssel






Megnevezés	kvs	Méret	EAN 90 04174	Cikkszám	Csom.e.	
 <p>Háromjratú szelep termosztatikus működtetéssel, Bypass nélkül, keverő-, osztó üzemre Mind keverő és osztószelepként használható fűtési zónáknál, Fan-Coil-oknál, konvektoroknál és hőcserélőknél stb., szelepszár-emelkedés 3,7 mm, csatlakozás M 30 x 1,5, lapostömítésű külső menettel.</p>	0,4	10	75020 5	1 7762 50	10	
	0,63	10	75040 3	1 7762 60	10	
	1,0	10	75070 0	1 7762 70	10	
	1,6	10	75080 9	1 7762 80	10	
	2,5	15	75030 4	1 7762 51	10	
	4,0	15	75050 2	1 7762 61	10	
	5,0	20	75060 1	1 7762 62	10	
 <p>Háromjratú szelep termosztatikus működtetéssel, Bypass-al, keverő-, osztó üzemre Mind keverő és osztószelepként használható fűtési zónáknál, Fan-Coil-oknál, konvektoroknál és hőcserélőknél stb., szelepszár-emelkedés 3,7 mm, csatlakozás M 30 x 1,5, lapostömítésű külső menettel.</p>	0,4	10	75090 8	1 7763 50	10	
	0,63	10	75110 3	1 7763 60	10	
	1,0	10	75140 0	1 7763 70	10	
	1,6	10	75150 9	1 7763 80	10	
	2,5	15	75100 4	1 7763 51	10	
	4,0	15	75120 2	1 7763 61	10	
	5,0	20	75130 1	1 7763 62	10	

## HERZ-egyutú szelep termosztatikus működtetéssel



 <p>HERZ-Termosztatikus szelep egyenes kivitel M 30 x 1,5 Szabályozó-szelep választható kvs értékkel. Fűtés- és hűtéstechnikára (klímatiszálás). Szelep változó térfogatáramra. 2 x lapostömítésű külső menet.</p>	0,16	10	75882 9	1 7760 21	10	
	0,4	10	75750 1	1 7760 01	10	
	0,63	10	75760 0	1 7760 02	10	
	1,0	10	75770 9	1 7760 03	10	
	1,6	10	75780 8	1 7760 04	10	
	2,5	15	75790 7	1 7760 05	10	
	3,5	15	75800 3	1 7760 07	10	
	4,5	20	75810 2	1 7760 08	10	




## HERZ-Szabályozó-szelepek

Megnevezés	kvs	DN	EAN 90 04174	Cikkszám	Csom.e.	
 <p>Termosztatikus szabályozó-szelep STRÖMAX-99-V egyenes, mérőszelepekkel, Rp (belső menet) Szelepház cinkkiválás-mentes rézöntvény TS-98 fokozatmentesen előbeállítható, termostatikus belsőrésszel hűtőmennyezet, fan-coil stb. hidraulikai szabályozásához. 2 db külön mérőcsonk (0284) a termostatikus rész két oldalán szerelve. Az előbeállítás közvetlenül elvégezhető a szelepen. A TS-98-V-állítókulcs (1 6919 98) külön rendelendő! Csőcsatlakozás kétoldalról 1/2-os belső menethez roppantógyűrűs vagy presszcsatlakozóval. Roppantógyűrűs- vagy presszcsatlakozó külön rendelendő!</p>	0,4	15	76510 0	1 7217 38	10	
 <p>Termosztatikus szabályozó-szelep STRÖMAX-98-V egyenes, mérőszelepekkel, Rp (belső menet) Szelepház cinkkiválás-mentes rézöntvény TS-98 fokozatmentesen előbeállítható, termostatikus belsőrésszel hűtőmennyezet, fan-coil stb. hidraulikai szabályozásához. 2 db mérőcsonk (0284) a termostatikus rész két oldalán szerelve. Az előbeállítás közvetlenül elvégezhető a szelepen. A TS-98-V-állítókulcs (1 6919 98) külön rendelendő! Csőcsatlakozás kétoldalról 1/2-os belső menethez roppantógyűrűs vagy presszcsatlakozóval. Roppantógyűrűs- vagy presszcsatlakozó külön rendelendő!</p>	1,1	15	76520 9	1 7217 37	10	
 <p>Termosztatikus szabályozó-szelep STRÖMAX-99-V egyenes, mérőszelepekkel, G (külső menet) Szelepház cinkkiválás-mentes rézöntvény TS-98 fokozatmentesen előbeállítható, termostatikus belsőrésszel hűtőmennyezet, fan-coil stb. hidraulikai szabályozásához. 2 db külön mérőcsonk (0284) a termostatikus rész két oldalán szerelve. Az előbeállítás közvetlenül elvégezhető a szelepen. A TS-98-V-állítókulcs (1 6919 98) külön rendelendő! Csőcsatlakozás kétoldalról G 3/4-os roppantógyűrűs vagy presszcsatlakozóval. Roppantógyűrűs- vagy presszcsatlakozó külön rendelendő!</p>	0,4	15	76530 8	1 7217 68	10	
 <p>Termosztatikus szabályozó-szelep STRÖMAX-98-V egyenes, mérőszelepekkel, G (külső menet) Szelepház cinkkiválás-mentes rézöntvény TS-98 fokozatmentesen előbeállítható, termostatikus belsőrésszel hűtőmennyezet, fan-coil stb. hidraulikai szabályozásához. 2 db külön mérőcsonk (0284) a termostatikus rész két oldalán szerelve. Az előbeállítás közvetlenül elvégezhető a szelepen. A TS-98-V-állítókulcs (1 6919 98) külön rendelendő! Csőcsatlakozás kétoldalról G 3/4-os roppantógyűrűs vagy presszcsatlakozóval. Roppantógyűrűs- vagy presszcsatlakozó külön rendelendő!</p>	1,1	15	74950 6	1 7217 67	10	


## HERZ-Szabályozó- és beszabályozó-szelep, V

Megnevezés	kvs	DN	EAN 90 04174	Cikkszám	Csom.e.	
 <p>HERZ-Szabályozó- és beszabályozó-szelep, ferde kivitel Beépített mérőperem (LF, MF), szelepház cinkkiválás-mentes rézöntvény. Működtető szerelvény csatlakozása M 28 x 1,5, Szelepemelkedés 4,0 mm, előbeállítható, kvs 0,4-3,9, emelt nyomáskülönbségre, fűtési- és hűtési rendszerekhez. Csatlakozó külön rendelendő!</p>	1,90	15	70290 7	1 7217 51	10	
	0,47	15 LF	70280 8	1 7217 50	10	
	1,00	15 MF	70310 2	1 7217 59	10	
	3,90	20	70300 3	1 7217 52	10	


## HERZ-TS hűtésre

 <p>Termosztikus szelep fordított érzékelővel hűtési rendszerekhez, egyenes kivitelben, fém házzal, nikkelezve, fém szeleporsóval rozsdamentes acélból, tömítések EPDM. Max. üzemi hőmérséklet 120 °C Min. üzemi hőmérséklet -20 °C Max üzeminyomás 16 bar Max nyomáskülönbség 1,6 bar Külső menetes csatlakozással és belső kónuszos csatlakozási lehetőséggel, csavarzat számára. Termosztikus fej csatlakozási méret M 28 x 1,5.</p>	2,81	15	76330 4	1 7760 51	10	
	3,21	20	76340 3	1 7760 52	10	



## HERZ-zónaszelep

 <p>HERZ-zónaszelep HERZ-termoelektromos motorral, HERZ-termosztikus fejjel és HERZ-termosztáttal szabályozható. Egyenes kivitelű, fűtőtest csatlakozó csavarzat kónuszos fémtömítéssel. Univerzális modell, menetes- és szorítógyűrűs csőcsatlakozásra. A termosztikus belső rész HERZ-Changeax-szel cserélhető. M 28 x 1,5 méretben.</p>	2,0	20	73320 8	1 7723 82	20	
---	-----	----	---------	-----------	----	--


## HERZ-Szabályozó- és beszabályozó-szelep, GV

	<p>7217 GV, DN 15 szelepház cinkkiválás-mentes rézöntvény. Működtető szerelvény csatlakozása M 28 x 1,5, szelepemelkedés 4,0 mm. Csatlakozó külön rendelendő!</p>	15	46620 5	1 7217 71	10	
	<p>7217 GV, DN 20 szelepház cinkkiválás-mentes rézöntvény. Működtető szerelvény csatlakozása M 28 x 1,5, szelepemelkedés 4,0 mm. Csatlakozó külön rendelendő!</p>	20	46621 2	1 7217 72	10	
	<p>7217 GV, DN 25 szelepház cinkkiválás-mentes rézöntvény. Működtető szerelvény csatlakozása M 28 x 1,5, szelepemelkedés 4,0 mm. Csatlakozó külön rendelendő!</p>	25	46622 9	1 7217 73	10	


## HERZ-Egyutú szabályozó-golyóscsap kézikarral

Megnevezés	kvs	DN	EAN 38 38963	Cikkszám	Csom.e.	
 <p>HERZ-egyutas golyóscsap belső menettel, PN 40 Pontos szabályozáshoz, teljes zárással, szabályozó-golyóscsap modulált szabályozására hideg vízre, melegvízre vagy levegőre zárt szabályozó köröknél, PN 40, egyenszálalékos jelleggörbével, tengely teéon-csúszógyűrűs tömítéssel, magas állításiarány 500:1, alacsony nyomaték O-gyűrű - csapágyhüvely miatt, Rp belső menet ISO 7/1, DZR sárgaréz test (Dezinciation Resistant Brass), golyó DZR sárgarézből, krómozott és polírozott, tengely-tömítés dupla EPDM O-gyűrű, szelepmozgató 7712 külön kiválasztás szerint.</p>	5	15	42000 2	1 2117 01	1	
	8	20	42001 9	1 2117 02	1	
	12,5	25	42002 6	1 2117 03	1	
	20	32	42003 3	1 2117 04	1	
	32	40	42004 0	1 2117 05	1	
	50	50	42005 7	1 2117 06	1	


## HERZ-Egyutú szabályozó-golyóscsap működtető nélkül

 <p>HERZ-egyutas golyóscsap belső menettel, PN 40 Pontos szabályozáshoz, teljes zárással, szabályozó-golyóscsap modulált szabályozására hideg vízre, melegvízre vagy levegőre zárt szabályozó köröknél, PN 40, egyenszálalékos jelleggörbével, tengely teéon-csúszógyűrűs tömítéssel, magas állításiarány 500:1, alacsony nyomaték O-gyűrű - csapágyhüvely miatt, Rp belső menet ISO 7/1, DZR sárgaréz test (Dezinciation Resistant Brass), golyó DZR sárgarézből, krómozott és polírozott, tengely-tömítés dupla EPDM O-gyűrű, szelepmozgató 7712 külön kiválasztás szerint.</p>	5	15	42006 4	1 2117 11	1	
	8	20	42007 1	1 2117 12	1	
	12,5	25	42008 8	1 2117 13	1	
	20	32	42009 5	1 2117 14	1	
	32	40	42010 1	1 2117 15	1	
	50	50	42011 8	1 2117 16	1	
















## HERZ-Egyutú szabályozó-golyóscsap állítómű

	HERZ-Állítómű Mozgatómotor 230 V, 90°, 2-pont-szabályozás, 10 Nm, 140 sec.	42030 9	1 7712 60	1	
	HERZ-Állítómű Mozgatómotor 230 V, 90°, 3-pont-szabályozás, 10 Nm, 140 sec.	42031 6	1 7712 61	1	
	HERZ-Állítómű Mozgatómotor 24 V, 90°, moduláris-szabályozás, 10 Nm	42032 3	1 7712 62	1	






## HERZ-Egyutú szabályozó-golyóscsap kézikar

	Kézikar szabályozó-golyóscsaphoz DN15 - DN50	15-50	-	1 2100 90	1	
---	--	-------	---	-----------	---	--





## HERZ-Szerszámok és kulcsok

Megnevezés	EAN 90 04174	Cikkszám	Csom.e.	
 Beállító-kulcs HERZ-AS standard modellhez.	61760 7	1 6600 00	1	
 Beállító-kulcs HERZ-AS-T-90 univerzális modellhez.	61860 4	1 6800 00	1	
	SW4-es imbuszkulcs HERZ-3000-hez.	61770 6	1 6615 00	1
	SW2-es imbuszkulcs "Hercules" és 7260 99, 7230 99 termosztatikus fej szereléséhez.	61780 5	1 6616 00	1
	SW1,5-ös imbuszkulcs HERZ-GP előbeállításának rögzítésére.	61790 4	1 6618 00	1
	Többfunkciós-kulcs HERZ-3000-hez, HERZ-visszatérő csavarzathoz, HERZ-fűtőtest-csatlakozókhoz, négyjáratú szelepekhez.	61800 0	1 6625 00	1
	Beállító-kulcs HERZ-4 WA-T35, egyenes kivitel.	65230 1	1 6625 41	1
 Jelző, beállító- és ellenőrző-kulcs HERZ-3000-hez.	62260 1	1 6630 01	1	
 Elzáró-kulcs HERZ-3000-hez.	63150 4	1 6630 02	1	
 Beállító-kulcs HERZ-RL-5-höz.	61810 9	1 6639 01	1	
 Univerzális-kulcs 9552 lopásgátló nyításához. SW 5 nyílás STRÖMAX-M-hez. SW 11 nyílás STRÖMAX-MFS-hez.	63140 5	1 6640 00	1	
 Szerelő-kulcs 3/8-3/4-os csatlakozók szereléséhez.	61820 8	1 6680 00	1	
 HERZ-TS-90-szerelő-kulcs SW 13: O-gyűrű csere HERZ-TS-90-nél. SW 14: O-gyűrű csere HERZ-TS-90-V-nél. SW 18: O-gyűrű csere HERZ-TS-90 szelepbelsőnél. SW 30: HERZ-termosztatikus fejek szereléséhez.	62680 7	1 6807 90	1	
 Beállító-kulcs (kék) HERZ-TS-90-V, 1998-tól gyártott.	63320 1	1 6809 67	1	
 Beállító-kulcs TS-90-V (piros), 1998-ig O-gyűrűs szelephez (hatlapos csavarzattal).	61880 2	1 6808 67	1	
 Beállító-kulcs HERZ-TS-98-V HERZ-3000 Bypass-testhez és termosztatikus csatlakozó szeleptesthez.	63410 9	1 6819 98	1	
 Beállító-kulcs 3 F900-as HERZ-Flowmeterhez a 8532/8533 típusoz.	66350 5	1 6819 32	1	















## HERZ-Szelep-felsőrészek

Megnevezés	Méret	EAN 90 04174	Cikkszám	Csom.e.	
 Szelep-belső rész HERZ-RL-1-E, 8437, 8438, 8537 és 8538 elzáró szelepekhez.	1/2–1	63600 4	1 6301 00	1	
 Szelep-belső rész HERZ-3000 Bypass-testhez, csatlakozó-szeleptesthez, valamint HERZ-RL-4 különálló szeleptesthez ürtési lehetőséggel.	3/8–3/4	62580 0	1 6302 00	1	
 Szelep-belső rész HERZ-RL-5-höz.	3/8–3/4	61040 0	1 6304 00	1	
 Szelep-belső rész HERZ-AS-T-90 univerzális modellhez.	3/8	61080 6	1 6310 90	1	
	1/2	61090 5	1 6310 91	1	
	3/4	61100 1	1 6310 92	1	
	HERZ-AS standard modellhez.	1	61070 7	1 6310 03	1





## HERZ-Szelep-felsőrészek

 Szelep-belső rész HERZ-RL-1-E, 8437, 8438, 8537 és 8538 elzáró szelepekhez.	3/8–3/4	61640 2	1 6501 10	1	
 Szelep-belső rész HERZ-3000 Bypass-testhez, csatlakozó-szeleptesthez, valamint HERZ-RL-4 különálló szeleptesthez ürtési lehetőséggel.	3/8–3/4	61650 1	1 6503 10	1	
 Szelep-belső rész HERZ-RL-5-höz.	3/8–3/4	61670 9	1 6510 90	1	
	Szelep-belső rész HERZ-AS-T-90 univerzális modellhez.	1–1½	61660 0	1 6510 03	1
 Szelep-belső rész HERZ-AS standard modellhez.	3/8–3/4	61680 8	1 6512 90	1	


## HERZ-Szelep-felsőrészek

Megnevezés	Méret	EAN 90 04174	Cikkszám	Csom.e.		
 <p>Termosztatikus szelep-felsőrész HERZ-TS-90-hez, HERZ-3000-hez, HERZ-VUA-hoz, HERZ-VTA-hoz és HERZ-AS-T-90-hez (3/8-3/4) 1991 után gyártottnál. Nyomás alatt cserélhető a HERZ-Change<math>\alpha</math> készülékkel.</p>	3/8	61590 0	1 6390 90	1		
	1/2	61600 6	1 6390 91	1		
	3/4	61610 5	1 6390 92	1		
	1	62460 5	1 6390 93	1		
 <p>Termosztatikus szelep-felsőrész HERZ-TS-FV-hez (bibor kupakkal). Nyomás alatt cserélhető a HERZ-Change<math>\alpha</math> készülékkel.</p>	1/2	63620 2	1 6367 99	1		
 <p>Termosztatikus szelep-felsőrész 1 7723 82 Zónaszelephez. Nyomás alatt cserélhető a HERZ-Change<math>\alpha</math> készülékkel.</p>	3/4	63830 5	1 6391 92	1		
 <p>Termosztatikus szelep-felsőrész HERZ-VTA-40, VUA-40-hez Nyomás alatt cserélhető a HERZ-Change<math>\alpha</math> készülékkel.</p>	Einrohr	61610 5	1 6390 92	1		
	Zweirohr	63310 2	1 6367 98	1		
 <p>Termosztatikus szelep-belsőrész Nyomás alatt cserélhető a HERZ-Change<math>\alpha</math> készülékkel. CALIS-TS-hez.</p>	1/2-3/4	61110 0	1 6329 01	1		
	für CALIS-TS-3-D	1/2-3/4	63510 6	1 6329 11	1	
	für CALIS-TS-E-3-D (nicht unter Druck tauschbar)	3/4	63520 5	1 6329 22	1	
 <p>Termosztatikus szelep-belsőrész, p x kv-értékkel für HERZ-TS-90-kv HERZ-TS-90-kv-hez Nyomás alatt cserélhető a HERZ-Change<math>\alpha</math> készülékkel.</p>	B kék	kv 0,06	61210 7	1 6365 69	1	
	C zöld	kv 0,12	61220 6	1 6365 79	1	
	D sárga	kv 0,25	61230 5	1 6365 89	1	
	E fehér	kv 0,5	61240 4	1 6365 99	1	
 <p>Termosztatikus szelep-belsőrész előbeállítási lehetőséggel HERZ-TS-90-V-hez. Nyomás alatt cserélhető a HERZ-Change<math>\alpha</math> készülékkel.</p>	3/8-3/4	63420 8	1 6367 97	1		
 <p>Termosztatikus szelep-belsőrész előbeállítási lehetőséggel HERZ-TS-98-V-hez (narancssárga kupakos). HERZ-3000 csatlakozó-szeleptesthez integrált termosztatikus szeleppel. Nyomás alatt cserélhető a HERZ-Change<math>\alpha</math> készülékkel.</p>	3/8-3/4	63310 2	1 6367 98	1		
 <p>Termosztatikus szelep-belsőrész HERZ-TS-90-E univerzális modellhez. Nyomás alatt cserélhető a HERZ-Change<math>\alpha</math> készülékkel.</p>	1/2	61320 3	1 6379 02	1		
 <p>Termosztatikus szelep-belsőrész HERZ-TS-90-E standard modellhez.</p>	1/2-1	62800 9	1 6379 03	1		
 <p>Szelep-felsőrész HERZ 7760-hoz</p>	kvs 0,16	-	1 6305 00	1		
	kvs 0,40	-	1 6305 01	1		
	kvs 0,63	-	1 6305 02	1		
	kvs 1,00	-	1 6305 03	1		
	kvs 1,6	-	1 6305 04	1		
	kvs 2,5	-	1 6305 05	1		
	kvs 3,5	-	1 6305 06	1		
	kvs 4,5	-	1 6305 07	1		
 <p>Szelep-felsőrész HERZ 7762/7763-hoz</p>	kvs 0,40	-	1 6305 11	1		
	kvs 0,63	-	1 6305 12	1		
	kvs 1,00	-	1 6305 13	1		
	kvs 1,6	-	1 6305 14	1		
	kvs 2,5	-	1 6305 15	1		
	kvs 4,0	-	1 6305 16	1		
	kvs 5,0	-	1 6305 17	1		
	 <p>HERZ-Szabályozó-szelep szelep belsőrész 7217-TS-V</p>	15 LF	-	1 6305 50	1	
HERZ-Szabályozó-szelep szelep belsőrész 7217-TS-V G 3/4-os csatlakozó csavarzat külön rendelendő! G 3/4-os csatlakozó csavarzat külön rendelendő!		15	-	1 6305 51	1	
HERZ-Szabályozó-szelep szelep belsőrész 7217-TS-V G 3/4-os csatlakozó csavarzat külön rendelendő!		20	-	1 6305 52	1	
HERZ-Szabályozó-szelep szelep belsőrész 7217-TS-V		15 MF	-	1 6305 59	1	

## HERZ-O-gyűrű készlet

Megnevezés	EAN 90 04174	Cikkszám	Csom.e.	
 O-gyűrű-doboz, piros 20 db O-gyűrű és klingerit-tömítés HERZ-AS radiátor-szabályozószelephez.	61850 5	1 6710 00	1	
 O-gyűrű-készlet 20 db O-gyűrűs csavar HERZ-AS-T-90 radiátor-szabályozószelephez.	61890 1	1 6810 90	1	
 O-gyűrű-készlet 20 db O-gyűrű HERZ-TS-90 termostatikus szelephez, három- és négyjáratú szelephez.	62190 1	1 6890 00	1	


## HERZ-GP szeleporsó-tömítés

	Szeleporsó-tömítő készlet Szeleporsó-tömítés javításához előbeállítás nélküli HERZ-GP-hez.	62470 4	1 6701 00	20	
	Szeleporsó-tömítő készlet Szeleporsó-tömítés javításához előbeállítással HERZ-GP-hez.	62670 8	1 6702 00	20	




## HERZ-AS-T

	O-gyűrű doboz, sárga 20 db O gyűrű és klingerit tömítés. 1992-ig gyártott szelepekhez.	62610 4	1 6810 00	1	
---	--	---------	-----------	---	--

## HERZ-O-gyűrű-készlet



	O-gyűrű készlet, sárga 20 db tömszelence, 1 db szerelőkulcs STRÖMAX-M és STRÖMAX-R-hez.	61830 7	1 6705 00	1	
---	---	---------	-----------	---	--

## HERZ-TS



Megnevezés	Méret	EAN 90 04174	Cikkszám	Csom.e.	
 Termosztatikus felsőrész 1978-1989 közötti HERZ-termosztatikus szelepekhez ill. 1978-1992 közötti HERZ-AS és GR-T szelepek átalakításához.	3/8-1/2	61290 9	1 6376 00	1	
	3/4	61300 5	1 6376 02	1	
 Termosztatikus felsőrész 1986-1990 közötti HERZ-TS DIN "D" beépítési méretekkkel rendelkező szelepekhez.	3/8-1/2	61310 4	1 6379 00	1	

HERZ-termosztatikus fejek, termoelektromos állítóművek, védőkupakok és kézikerekek, melyek a HERZ-TS-90-re szerelhetők, megfelelnek a kifutott modellekre is.

## HERZ-AS 1978 utáni gyártásokhoz

 Termosztatikus felsőrész radiátor szabályozó szelephez HERZ-AS, 1978 utáni gyártásokhoz (test sárgaréz, beige színű kézikerek).	3/8-1/2	63820 6	kv 0,06	1 6165 69	1	
			kv 0,12	1 6165 79		
			kv 0,25	1 6165 89		
			kv 0,5	1 6165 99		
 kézi szeleptányér sorjázó szelep ülék javításához. HERZ-AS szelepekhez 1978 utáni gyártásokhoz.	3/8	65430 5	1 6165 00		1	
	1/2		1 6165 01			

## HERZ-ID gyártási időszak 1965-1970



 Termosztatikus felsőrész radiátor szabályozó szelephez HERZ-ID, 1965-1970 közötti gyártásokhoz.	3/8-1/2	65480 0	1 6360 99	1	
 kézi szeleptányér sorjázó szelep ülék javításához. HERZ-ID szelepekhez 1965-1970 közötti gyártásokhoz.	3/8-1/2	65490 9	1 6360 00	1	

## Beépítési méretek



HERZ-TS termosztatikus szelep alsórész és a HERZ-AS-T, HERZ-GP-T szabályozó szelep (1978-1991/91, nikkelezett ház, szürke kézikerek) gyártási méretei megegyeznek (nikkelezett ház, kézikerek vagy védőkupak fehér), így könnyedén kicserélhetők.




## HERZ-Changefix

Megnevezés	EAN 90 04174	Cikkszám	Csom.e.	
	HERZ-cserélő készülék termostatikus szelep felsőrész cseréléséhez M 28 x 1,5 csatlakozó mérethez. A szelep felsőrész cseréje lehetséges úgy, hogy a rendszer nyomás alatt maradjon.	71260 9	1 7780 00	1
	HERZ-cserélő készülék termostatikus "H" szelep felsőrész cseréléséhez M 30 x 1,5 csatlakozó mérethez. A szelep felsőrész cseréje lehetséges úgy, hogy a rendszer nyomás alatt maradjon.	74160 9	1 7780 98	1
	Üléktömítés	71270 8	1 7780 04	1
	Nyomásmérő tartozék Nyomáskülönbség és statikus nyomás mérésére szolgáló elzárható adapter az 1 8900 és 1 8903 készülékekhez.	71280 7	1 7781 00	1
	Tisztítókefe-készlet	73240 9	1 7781 01	1


## HERZ-Háromjratú keverő- és osztószelep

Megnevezés	kvs	DN	EAN 90 04174	Cikkszám	Csom.e.	
 <p>Háromjratú keverő- és osztószelep. Folyamatos szabályozó hideg- és melegvízhez. 1 7712 xx szelep-állítóművel a jelleggörbe állítható. Szelepszár rozsdamentes-acélból, szeleptányér rézöntvény üvegszál erősítéssel, teàon tömítéssel. Tömszelence rézből EPDM-O-gyűrűvel. Szerelés a függőleges állástól a vízszintesig lehetséges. A szelepház külső menetes csatlakozással, lapostömítéssel. Csatlakozó külön rendelendő!</p>	4	15	42870 8	1 4037 15	1	
	6,3	20	42880 7	1 4037 20	1	
	10	25	42890 6	1 4037 25	1	
	16	32	42900 2	1 4037 32	1	
	25	40	42910 1	1 4037 40	1	
	40	50	42920 0	1 4037 50	1	


## Szelep-állítómű háromjratú szelephez 500 N működtető erővel

 <p>Szelep-állítómű háromjratú szelephez 500 N működtető erővel. Folyamatos, kettő-, hárompont szabályozásra. Lineáris vagy egyenszálalékos jelleggörbével. Kétrészes műanyag házban, sárgaréz hollandival a szelepre rögzítéshez. Automatikusan illeszkedik a szelepszárra. Szerelés: függőleges állástól a vízszintes állásig, függesztve nem szerelhető!</p>	24 V	74810 3	1 7712 11	1	
	230 V	74790 8	1 7712 50	1	
	24 V	74820 2	1 7712 51	1	


## Szelep-állítómű háromjratú szelephez 800 N működtető erővel

 <p>Szelep-állítómű háromjratú szelephez 800 N működtető erővel. Hárompont szabályozásra. Lineáris vagy egyenszálalékos jelleggörbével. Kétrészes műanyag házban, sárgaréz hollandival a szelepre rögzítéshez. Automatikusan illeszkedik a szelepszárra. Szerelés: függőleges állástól a vízszintes állásig, függesztve nem szerelhető!</p>	24 V	74860 8	1 7712 80	1	
--	------	---------	-----------	---	--





## Kézi működtető háromjratú keverő- és osztószelephez

 <p>HERZ-Kézi működtető háromjratú keverő- és osztószelephez 4037.</p>	91900 8	1 9102 40	20	
---	---------	-----------	----	--



## Keverőszelep a visszatérő-hőmérséklet emeléséhez

 <p>Thermomix, háromjratú, termostatikus szabályozó-szelep, sárgaréz kivitel, lapos tömítésű Thermomix, olyan háromjratú szabályozó-szelep, melynek állását termostatikus betét látja el, munkapontja állítható, segédenergia nélkül szabályozza a kazán üzem közbeni visszatérő-hőmérsékletét. 3/8 záróelemmel töltés-ürítéshez/ - tisztításhoz. Max. hőmérséklet határ 110 °C-ig. Kialakítás ...-03 és 04 állandó Bypass-al, Beállítási hőmérséklet 61 °C.</p> <p>Thermomix, háromjratú, termostatikus szabályozószelep, Kialakítás .. - 13 és 14 lezáradó Bypassal, hőmérséklet. ca. 55-63 °C. (eltérés max. 10%). DN 25, kvs = 11 kb.; DN 32, kvs = 14.</p>	DN 25	76010 5	1 7766 03	1	
	DN 32	76020 4	1 7766 04	1	
	DN 25	76290 1	1 7766 13	1	
	DN 32	76300 7	1 7766 14	1	


## HERZ-Kazán-visszatérő-hőmérséklet-emelő-készlet

Megnevezés	DN	EAN 90 04174	Cikkszám	Csom.e.	
 <p>HERZ-visszatérő-hőmérséklet-emelő-készlet TEPLOMIX Szilárd és biomassza tüzelésű kazánokhoz, a kazán minimális visszatérő-hőmérsékletének biztosításához, az alábbi alkotóelemekkel: vezérlő és szabályozószelep, elzáró, szivattyú, visszacsapszeleppel, gyárilag előszerelt és tömítettség-ellenőrzött. Kivétel: termikus keverőszelep.</p>	25	67000 8	1 4500 73	1	
	32	67010 7	1 4500 74	1	
 <p>HERZ-visszatérő-hőmérséklet-emelő-készlet 4037 Szilárd és biomassza tüzelésű kazánokhoz, a kazán minimális visszatérő-hőmérsékletének biztosításához, az alábbi alkotóelemekkel: vezérlő és szabályozószelep, elzáró, szivattyú, visszacsapszeleppel, gyárilag előszerelt és tömítettség-ellenőrzött. Kivétel: keverőszelep elektromos mozgatóval.</p>	20	67020 6	1 4500 82	1	
	25	67030 5	1 4500 83	1	
	32	67040 4	1 4500 84	1	
	40	67050 3	1 4500 85	1	
	50	67060 2	1 4500 86	1	
 <p>HERZ-visszatérő-hőmérséklet-emelő-készlet EUROMIX Szilárd és biomassza tüzelésű kazánokhoz, a kazán minimális visszatérő-hőmérsékletének biztosításához, az alábbi alkotóelemekkel: vezérlő és szabályozószelep, elzáró, szivattyú, visszacsapszeleppel, gyárilag előszerelt és tömítettség-ellenőrzött. Kivétel: pillangó-keverőszelep elektromos mozgatóval.</p>	20	67070 1	1 4500 92	1	
	25	67080 0	1 4500 93	1	
	32	67090 9	1 4500 94	1	




## HERZ-Háromjratú keverőszelep kézikerékkel

Megnevezés	DN	EAN 38 38963	Cikkszám	Csom.e.	
 <p>Háromjratú keverőszelep, PN16 Belső menettel, Ház és golyó cinkkiválás-mentes sárgarézből, EPDM tömítéssel Üzemi hőmérséklet -10 - 110 °C PN 10</p>	15	42037 8	1 2137 01	1	
	20	42038 5	1 2137 02	1	
	25	42039 2	1 2137 03	1	
	32	42040 8	1 2137 04	1	
	40	42041 5	1 2137 05	1	
	50	42042 2	1 2137 06	1	



## HERZ-Háromjratú keverőszelep állítómű

 <p>Herz-állítómű háromjratú szabályozó-golyócsaphoz NR 230-455, 230 V</p>		42055 2	1 7712 63	1	
---	--	---------	-----------	---	--




## HERZ Pumpfix

Megnevezés	kvs	DN	EAN 383 896342	Cikkszám	Csom.e.	
 <p><b>PUMPFIX DIREKT</b>                      - költséghatékony, idő-, és helytakarékos beépítés a kazán és az elosztóhálózat közé                      - közvetlen fűtési kör                      - előszerelt csatlakozás szivattyúk számára hossza 180 mm                      - szigeteléssel szállítva                      Részei:                      - Golyóscsap beépített hőmérővel (piros - előremenő - kék - visszatérő)                      - közdarab visszacsapó szelep későbbi beépítéséhez                      - előremenőben hollandis cső a visszacsapó szelephez                      - szigetelés                      - wilo Stratos Pico-25/1-6 keringető-szivattyú                      - motor (230 V, 3-pont szabályozás)  <math>Q_{max} = 5,8 \text{ m}^3/\text{h}</math>, <math>H_{max} = 7,8 \text{ m}</math>                      - előremenő-visszatérő csőközép-távolsága: 125 mm                      - max. üzemi hőmérséklet: 110 °C.                      - max. Üzemi nyomás: 10 bar                      - hőmérséklet tartomány: 0 °C és 120 °C</p>		25	2624	1 4510 23	1	
 <p><b>PUMPFIX MIX</b>                      - költséghatékony, idő-, és helytakarékos beépítés a kazán és az elosztóhálózat közé                      - kevertkörhöz                      - előszerelt csatlakozás szivattyúk számára hossza 180 mm                      - szigeteléssel szállítva                      Részei:                      - Golyóscsap beépített hőmérővel (piros - előremenő - kék - visszatérő)                      - by-pass szelep                      - közdarab visszacsapó szelep későbbi beépítéséhez                      - előremenőben hollandis cső a visszacsapó szelephez                      - szigetelés                      - wilo Stratos Pico-25/1-6 keringető-szivattyú  <math>Q_{max} = 5,8 \text{ m}^3/\text{h}</math>, <math>H_{max} = 7,8 \text{ m}</math>                      - háromjáratú szelep                      - működtető motor (230 V, 3-pont szabályozás, 140 s)                      - előremenő-visszatérő csőközép-távolsága: 125 mm                      - max. üzemi hőmérséklet: 110 °C.                      - max. Üzemi nyomás: 10 bar                      - hőmérséklet tartomány: 0 °C és 120 °C</p>	4	25	3027	1 4511 27	1	
	6,3	25	2631	1 4511 23	1	
	10	25	2976	1 4511 28	1	


## HERZ Pumpfix állomás szivattyú nélkül

 <p><b>PUMPFIX DIREKT szivattyú nélkül</b>                      - költséghatékony, idő-, és helytakarékos beépítés a kazán és az elosztóhálózat közé                      - közvetlen fűtési kör                      - előszerelt csatlakozás szivattyúk számára hossza 180 mm                      - szigeteléssel szállítva                      Részei:                      - Golyóscsap beépített hőmérővel (piros - előremenő - kék - visszatérő)                      - közdarab visszacsapó szelep későbbi beépítéséhez                      - előremenőben hollandis cső a visszacsapó szelephez                      - szigetelés                      - előremenő-visszatérő csőközép-távolsága: 125 mm                      - max. üzemi hőmérséklet: 110 °C.                      - max. Üzemi nyomás: 10 bar                      - hőmérséklet tartomány: 0 °C és 120 °C</p>		25	2778	1 4510 03	1	
 <p><b>PUMPFIX MIX szivattyú nélkül</b>                      - költséghatékony, idő-, és helytakarékos beépítés a kazán és az elosztóhálózat közé                      - kevertkörhöz                      - előszerelt csatlakozás szivattyúk számára hossza 180 mm                      - szigeteléssel szállítva                      Részei:                      - Golyóscsap beépített hőmérővel (piros - előremenő - kék - visszatérő)                      - by-pass szelep                      - közdarab visszacsapó szelep későbbi beépítéséhez                      - előremenőben hollandis cső a visszacsapó szelephez                      - szigetelés                      - háromjáratú szelep                      - működtető motor (230 V, 3-pont szabályozás, 140 s)                      - előremenő-visszatérő csőközép-távolsága: 125 mm                      - max. üzemi hőmérséklet: 110 °C.                      - max. Üzemi nyomás: 10 bar</p>	4	25	3065	1 4511 07	1	
	6,3	25	2785	1 4511 03	1	
	10	25	3010	1 4511 08	1	



## HERZ Pumpfix

Megnevezés	kvs	DN	EAN 383 896342	Cikkszám	Csom.e.	
 <p><b>PUMPFIX DIREKT</b>                      - költséghatékony, idő-, és helytakarékos beépítés a kazán és az elosztóhálózat közé                      - közvetlen fűtési kör                      - előszerelt csatlakozás szivattyúk számára hossza 130 mm                      - szigeteléssel szállítva                      Részei:                      - Golyóscsap beépített hőmérővel (piros - előremenő - kék - visszatérő)                      - közdarab visszacsapó szelep későbbi beépítéséhez                      - előremenőben hollandis cső a visszacsapó szelephez                      - szigetelés                      - Wilo Stratos Pico keringető-szivattyú                      - Motor (230 V)                      - <math>Q_{max} = 4 \text{ m}^3/\text{h}</math>, <math>H_{max} = 6 \text{ m}</math>                      - előremenő-visszatérő csőközép-távolsága: 125 mm                      - max. üzemi hőmérséklet: 110 °C.                      - max. Üzemi nyomás: 10 bar                      - hőmérséklet tartomány: 0 °C és 120 °C</p>		25	2662	1 4510 13	1	
 <p><b>PUMPFIX MIX</b>                      - költséghatékony, idő-, és helytakarékos beépítés a kazán és az elosztóhálózat közé                      - kevertkörhöz                      - előszerelt csatlakozás szivattyúk számára hossza 130 mm                      - szigeteléssel szállítva                      Részei:                      - Golyóscsap beépített hőmérővel (piros - előremenő - kék - visszatérő)                      - by-pass szelep                      - közdarab visszacsapó szelep későbbi beépítéséhez                      - előremenőben hollandis cső a visszacsapó szelephez                      - szigetelés                      - Wilo Stratos Pico keringető-szivattyú                      - Motor (230 V)                      - <math>Q_{max} = 4 \text{ m}^3/\text{h}</math>, <math>H_{max} = 6 \text{ m}</math>                      - háromjáratú szelep                      - működtető motor (230 V, 3-pont szabályozás, 140 s)                      - előremenő-visszatérő csőközép-távolsága: 125 mm                      - max. üzemi hőmérséklet: 110 °C.                      - max. Üzemi nyomás: 10 bar                      - hőmérséklet tartomány: 0 °C és 120 °C</p>	4	25	2662	1 4511 17	1	
	6,3	25	2679	1 4511 13	1	
	10	25	2983	1 4511 18	1	



## HERZ osztó-gyűjtő

 <p><b>HERZ osztó-gyűjtő</b>                      Masszív öntöttvas kivitel, kétkamrás rendszer, moduláris kiépítéshez, szerelési anyagokkal. Két szivattyúcsoport csatlakoztatására alkalmas.</p>		25	2815	1 4501 10	1	
	Bővítőmodul		25	2822	1 4501 20	1






## HERZ-Elektronikus fűtésszabályozó

Megnevezés	Méret	EAN 90 04174	Cikkszám	Csom.e.	
 <p>Elektronikus fűtésszabályozó PC kapcsolattal. Szelep-, keverőszelep-mozgatóhoz, szivattyúhoz (ki/bekapcsolás). Szabályozás külső- és belső hőmérsékletre, külső-, vagy belső érzékelő segítségével. Elektromosan szigetelt ház (RAL 9010). Kezelőszervek és digitális kijelző az előlapon. Heti- és éves programozási lehetőséggel, üzemóra számlálóval. Az idővezérlő kikapcsolható, fagyvédelmi állás lehetséges. Szerelés: falra ill. falfülkébe.</p>	110 - 230 V	74210 1	1 7793 23	1	
	24 V	74220 0	1 7793 24	1	



## HERZ-Hőmérséklet-érzékelő fűtésszabályozáshoz

	<p>Külső hőmérséklet-érzékelő fűtésszabályozáshoz. Nickel-érzékelő DIN 43760 szerint. Alsórész és a fedél fehér (RAL 9010), vakolat alatti és feletti szereléshez.</p>	74230 9	1 7793 01	1	
	<p>Működési hőmérséklet-érzékelő fűtésszabályozáshoz. Hőmérséklet érzékelő csővezetékre. Nickel-érzékelő DIN 43760 szerint. Olivazöld ház hőálló műanyagból. 15-90 mm-es csőátmérőhöz való rögzítővel kerül szállításra. Hővezető paszta mellékelve.</p>	74240 8	1 7793 00	1	


## HERZ-Biztonsági-szerelvények

Megnevezés	PN	Méret	EAN 383 000282	Cikkszám	Csom.e.			
 <p>Kazáncsoport minden nem agresszív közegre, mint a víz, olaj, levegő, fűtőolaj vagy kenőolaj. Közeg hőmérséklet: 0 °C - +100 °C.</p>	2,5	15	7759	1 2104 04	6			
	3	15	7766	1 2104 14	1			
 <p>Termomanométer Ház kovácsolt rézből, EPDM tömítéssel. Közeg hőmérséklet: 0 °C - +100 °C.</p>	4	15	7735	1 2670 01	1			
 <p>Membrán - Biztonsági szelep. Ház kovácsolt réz, EPDM Diaphragm tömítéssel és műanyag kupak. Alkalmazási hőmérséklet: 0 °C - +110 °C. Kazánokhoz 75 kW-ig, DN 15.</p>	2,5	15	7544	1 2611 01	100			
	3	15	7551	1 2612 01	100			
	6	15	7568	1 2613 01	100			
 <p>Membrán - Biztonsági szelep. Ház kovácsolt réz, EPDM Diaphragm tömítéssel és műanyag kupak. Alkalmazási hőmérséklet: 0 °C - +110 °C. Kazánokhoz 100 kW-ig, DN 15.</p>	2,5	20	7438	1 2604 02	100			
	3	20	7445	1 2605 02	50			
	6	20	7452	1 2606 02	100			
	Kazánokhoz 200 kW-ig, DN 25.		2,5	25	7469	1 2607 03	30	
			3	25	7490	1 2608 03	50	
			6	25	7476	1 2667 03	50	
			8	25	7483	1 2687 03	50	
	Kazánokhoz 350 kW-ig, DN 32.		2,5	32	7506	1 2609 04	30	
			3	32	7513	1 2610 04	30	
			6	32	7520	1 2669 04	12	
		8	32	7537	1 2689 04	12		






## HERZ-Gyorslégtelenítő

 <p>Gyors-légtelenítő Ház kovácsolt rézből, EPDM tömítéssel. Közeg hőmérséklet: 0 °C - +100 °C.</p>	10	10	7711	1 2630 00	50	
	10	15	7704	1 2630 01	50	
 <p>Gyors-légtelenítő FWW Ház kovácsolt rézből, EPDM tömítéssel. Közeg hőmérséklet: 0 °C - +100 °C.</p>	10	10	9784	1 2630 10	50	
	10	15	9791	1 2630 11	50	

## HERZ-Visszáramlás-gátló

 <p>Visszacsapó-szelep Ház rézöntvény, tömítés NBR, PN 10, Közeg hőmérséklet: 0 °C - +80 °C.</p>	G 1/2	15	7806	1 2622 11	10	
	G 3/4	20	7813	1 2622 12	10	
	G 1	25	7820	1 2622 13	10	
	G 1½	32	7837	1 2622 14	10	
	G 1⅞	40	7844	1 2622 15	5	
	G 2	50	7851	1 2622 16	5	

## HERZ-Golyóscsapok








Megnevezés	PN	Méret	EAN 383 000282	Cikkszám	Csom.e.	
 <p>Golyóscsap karral. Ház kovácsolt réz. DIN 17660 EN 12165 szerint, nikkelezett, PTFE tömítéssel. Közeg hőmérséklete -30 °C - 150 °C (víz 0 °C - 110 °C), minden nem agresszív közegre, mint a víz, olaj, levegő, fűtőolaj vagy kenőolaj. A golyó és a golyóscsap-ház egy speciális cinkkiválás-mentes rézből készült.</p>	63	8	6004	1 2100 09	25	
	63	10	6011	1 2100 00	25	
	50	15	6028	1 2100 01	25	
	50	20	6035	1 2100 02	25	
	50	25	6042	1 2100 03	16	
	40	32	6059	1 2100 04	16	
	40	40	6066	1 2100 05	12	
	40	50	6073	1 2100 06	8	
	16	65	3838963421092	1 2100 07	10	
	16	80	3838963421115	1 2100 08	5	
 <p>Golyóscsap karral, üritőszeleppel. Ház kovácsolt réz. DIN 17660 szerint, nikkelezett, PTFE és NBR tömítéssel. Közeg hőmérséklete -10 °C - 110 °C (víz 0 °C - 110 °C).</p>	40	15	6523	1 2402 01	25	
	40	20	6530	1 2402 02	25	
	40	25	6547	1 2402 03	16	
	40	32	6554	1 2402 04	16	
	25	40	6561	1 2402 05	12	
 <p>Golyóscsap fogantyúval. Ház kovácsolt réz. DIN 17660 szerint, nikkelezett, PTFE tömítéssel. Közeg hőmérséklete -30 °C - 150 °C (víz 0 °C - 110 °C), minden nem agresszív közegre, mint a víz, olaj, levegő, fűtőolaj vagy kenőolaj.</p>	63	8	6103	1 2100 19	25	
	63	10	6110	1 2100 10	25	
	50	15	6127	1 2100 11	25	
	50	20	6134	1 2100 12	25	
	50	25	6141	1 2100 13	16	
	40	32	6158	1 2100 14		
 <p>Golyóscsap fogantyúval, üritőszeleppel. Ház kovácsolt réz. DIN 17660 szerint, nikkelezett, PTFE és NBR tömítéssel. Közeg hőmérséklete -10 °C - 110 °C (víz 0 °C - 110 °C).</p>	40	15	6578	1 2402 11	25	
	40	20	6585	1 2402 12	25	
	40	25	6592	1 2402 13	16	
	40	32	6608	1 2402 14	16	



## HERZ-Golyóscsapok

Megnevezés	DN	EAN 383 896342	Cikkszám	Csom.e.	
 <p>Golyóscsap "MODUL", fogantyúval, hőmérővel (műanyag - piros) PN 25, belső menet x belső menet. Ház kovácsolt réz, EN 12420 szerint, nikkelezett, PTFE tömítéssel. Belső meneti SO 228 szerint. Teljes átömlésű golyó. Közeg hőmérséklete -30 °C - 150 °C. (víz 0 °C - 110 °C), minden nem agresszív közegre, mint a víz, olaj, levegő, fűtőolaj vagy kenőolaj.</p>	15	1863	1 2201 61	25	
	20	1870	1 2201 62	25	
	25	1887	1 2201 63	20	
	32	1894	1 2201 64	16	
	40	1900	1 2201 65	8	
	50	1917	1 2201 66	4	
 <p>Golyóscsap "MODUL", fogantyúval, hőmérővel (műanyag - kék) PN 25, belső menet x belső menet. Ház kovácsolt réz, EN 12420 szerint, nikkelezett, PTFE tömítéssel. Belső meneti SO 228 szerint. Teljes átömlésű golyó. Közeg hőmérséklete -30 °C - 150 °C. (víz 0 °C - 110 °C), minden nem agresszív közegre, mint a víz, olaj, levegő, fűtőolaj vagy kenőolaj.</p>	15	1924	1 2201 71	25	
	20	1931	1 2201 72	25	
	25	1948	1 2201 73	20	
	32	1955	1 2201 74	16	
	40	1962	1 2201 75	8	
	50	1979	1 2201 76	4	
 <p>Golyóscsap "MODUL", fogantyúval (műanyag - piros) PN 25, belső menet x belső menet. Ház kovácsolt réz, EN 12420 szerint, nikkelezett, PTFE tömítéssel. Belső meneti SO 228 szerint. Teljes átömlésű golyó. Közeg hőmérséklete -30 °C - 150 °C. (víz 0 °C - 110 °C), minden nem agresszív közegre, mint a víz, olaj, levegő, fűtőolaj vagy kenőolaj.</p>	15	1740	1 2201 41	25	
	20	1757	1 2201 42	25	
	25	1764	1 2201 43	20	
	32	1771	1 2201 44	16	
	40	1788	1 2201 45	8	
	50	1795	1 2201 46	4	
 <p>Golyóscsap "MODUL", fogantyúval (műanyag - kék) PN 25, belső menet x belső menet. Ház kovácsolt réz, EN 12420 szerint, nikkelezett, PTFE tömítéssel. Belső meneti SO 228 szerint. Teljes átömlésű golyó. Közeg hőmérséklete -30 °C - 150 °C. (víz 0 °C - 110 °C), minden nem agresszív közegre, mint a víz, olaj, levegő, fűtőolaj vagy kenőolaj.</p>	15	1801	1 2201 51	25	
	20	1818	1 2201 52	25	
	25	1825	1 2201 53	20	
	32	1832	1 2201 54	16	
	40	1849	1 2201 55	8	
	50	1856	1 2201 56	4	
 <p>Golyóscsap "MODUL", karral (Silumin) PN 25, belső menet x belső menet. Ház kovácsolt réz, EN 12420 szerint, nikkelezett, PTFE tömítéssel. Belső meneti SO 228 szerint. Teljes átömlésű golyó. Közeg hőmérséklete -30 °C - 150 °C. (víz 0 °C - 110 °C), minden nem agresszív közegre, mint a víz, olaj, levegő, fűtőolaj vagy kenőolaj.</p>	15	1344	1 2201 01	25	
	20	1351	1 2201 02	25	
	25	1368	1 2201 03	20	
	32	1375	1 2201 04	16	
	40	1382	1 2201 05	8	
	50	1389	1 2201 06	4	
 <p>Golyóscsap "MODUL", fogantyúval (Silumin) PN 25, belső menet x belső menet. Ház kovácsolt réz, EN 12420 szerint, nikkelezett, PTFE tömítéssel. Teljes átömlésű golyó. Belső meneti ISO 228 szerint. Közeg hőmérséklete -30 °C - 150 °C. (víz 0 °C - 110 °C), minden nem agresszív közegre, mint a víz, olaj, levegő, fűtőolaj vagy kenőolaj.</p>	15	1405	1 2201 11	25	
	20	1412	1 2201 12	25	
	25	1429	1 2201 13	20	
	32	1436	1 2201 14	16	

## HERZ-Golyóscsapok

Megnevezés	DN	EAN 383 896342	Cikkszám	Csom.e.	
 <p>Golyóscsap "MODUL", karral (Silumin) PN 25, belső menet x hollandi. Ház kovácsolt réz, EN 12420 szerint, nikkelezett, PTFE tömítéssel. Teljes átömlésű golyó. Belső menet ISO 228 szerint. Közeg hőmérséklete -30 °C - 150 °C. (víz 0 °C - 110 °C), minden nem agresszív közegre, mint a víz, olaj, levegő, fűtőolaj vagy kenőolaj.</p>	15	1542	1 2211 01	25	
	20	1559	1 2211 02	25	
	25	1556	1 2211 03	20	
	32	1573	1 2211 04	16	
	40	1580	1 2211 05	8	
	50	1597	1 2211 06	4	
 <p>Golyóscsap "MODUL", fogantyúval (Silumin) PN 25, belső menet x hollandi. Ház kovácsolt réz, EN 12420 szerint, nikkelezett, PTFE tömítéssel. Teljes átömlésű golyó. Belső menet ISO 228 szerint. Közeg hőmérséklete -30 °C - 150 °C. (víz 0 °C - 110 °C), minden nem agresszív közegre, mint a víz, olaj, levegő, fűtőolaj vagy kenőolaj.</p>	15	1603	1 2211 11	25	
	20	1610	1 2211 12	25	
	25	1627	1 2211 13	20	
	32	1634	1 2211 14	16	
 <p>Golyóscsap "MODUL", karral (nikkelezett acéllemez), PN 25, belső menet x belső menet. Ház kovácsolt réz, EN 12420 szerint, nikkelezett, PTFE tömítéssel. Teljes átömlésű golyó. Belső menet ISO 228 szerint. Közeg hőmérséklete -30 °C - 150 °C. (víz 0 °C - 110 °C), minden nem agresszív közegre, mint a víz, olaj, levegő, fűtőolaj vagy kenőolaj.</p>	15	1443	1 2201 21	25	
	20	1450	1 2201 22	25	
	25	1467	1 2201 23	20	
	32	1474	1 2201 24	16	
	40	1481	1 2201 25	8	
	50	1498	1 2201 26	4	
 <p>Golyóscsap "MODUL", fogantyúval (nikkelezett acéllemez), PN 25, belső menet x belső menet. Ház kovácsolt réz, EN 12420 szerint, nikkelezett, PTFE tömítéssel. Teljes átömlésű golyó. Belső menet ISO 228 szerint. Közeg hőmérséklete -30 °C - 150 °C. (víz 0 °C - 110 °C), minden nem agresszív közegre, mint a víz, olaj, levegő, fűtőolaj vagy kenőolaj.</p>	15	1504	1 2201 32	25	
	20	1504	1 2201 32	25	
	25	1504	1 2201 33	20	
	32	1504	1 2201 34	16	
 <p>Golyóscsap "MODUL", karral (nikkelezett acéllemez), PN 25, belső menet x hollandi. Ház kovácsolt réz, EN 12420 szerint, nikkelezett, PTFE tömítéssel. Teljes átömlésű golyó. Belső menet ISO 228 szerint. Közeg hőmérséklete -30 °C - 150 °C. (víz 0 °C - 110 °C), minden nem agresszív közegre, mint a víz, olaj, levegő, fűtőolaj vagy kenőolaj.</p>	15	1641	1 2211 21	25	
	20	1658	1 2211 22	25	
	25	1665	1 2211 23	20	
	32	1672	1 2211 24	16	
	40	1689	1 2211 25	8	
	50	1696	1 2211 26	4	
 <p>Golyóscsap "MODUL", fogantyúval (nikkelezett acéllemez), PN 25, belső menet x hollandi. Ház kovácsolt réz, EN 12420 szerint, nikkelezett, PTFE tömítéssel. Teljes átömlésű golyó. Belső menet ISO 228 szerint. Közeg hőmérséklete -30 °C - 150 °C. (víz 0 °C - 110 °C), minden nem agresszív közegre, mint a víz, olaj, levegő, fűtőolaj vagy kenőolaj.</p>	15	1702	1 2211 31	25	
	20	1719	1 2211 32	25	
	25	1726	1 2211 33	20	
	32	1733	1 2211 34	16	







## HERZ-Golyóscsapok

Megnevezés	DN	EAN 383 896342	Cikkszám	Csom.e.	
 <p>Golyóscsap "MODUL", fogantyúval, hőmérővel (műanyag - piros) PN 25, belső menet x belső menet. Ház kovácsolt cinkkiválás-mentes réz, EN 12420 szerint, nikkelezett, PTFE tömítéssel. Belső meneti SO 228 szerint. Teljes átömlésű golyó. Közeg hőmérséklete -30 °C - 150 °C. (víz 0 °C - 110 °C), minden nem agresszív közegre, mint a víz, olaj, levegő, fűtőolaj vagy kenőolaj.</p>	15	2501	1 2206 61	25	
	20	2518	1 2206 62	25	
	25	2525	1 2206 63	20	
	32	2532	1 2206 64	16	
	40	2549	1 2206 65	8	
	50	2556	1 2206 66	4	
 <p>Golyóscsap "MODUL", fogantyúval, hőmérővel (műanyag - kék) PN 25, belső menet x belső menet. Ház kovácsolt cinkkiválás-mentes réz, EN 12420 szerint, nikkelezett, PTFE tömítéssel. Belső meneti SO 228 szerint. Teljes átömlésű golyó. Közeg hőmérséklete -30 °C - 150 °C. (víz 0 °C - 110 °C), minden nem agresszív közegre, mint a víz, olaj, levegő, fűtőolaj vagy kenőolaj.</p>	15	2563	1 2206 71	25	
	20	2570	1 2206 72	25	
	25	2587	1 2206 73	20	
	32	2594	1 2206 74	16	
	40	2600	1 2206 75	8	
	50	2617	1 2206 76	4	
 <p>Golyóscsap "MODUL", fogantyúval (műanyag - piros) PN 25, belső menet x belső menet. Ház kovácsolt cinkkiválás-mentes réz, EN 12420 szerint, nikkelezett, PTFE tömítéssel. Belső meneti SO 228 szerint. Teljes átömlésű golyó. Közeg hőmérséklete -30 °C - 150 °C. (víz 0 °C - 110 °C), minden nem agresszív közegre, mint a víz, olaj, levegő, fűtőolaj vagy kenőolaj.</p>	15	2389	1 2206 41	25	
	20	2396	1 2206 42	25	
	25	2402	1 2206 43	20	
	32	2419	1 2206 44	16	
	40	2426	1 2206 45	8	
	50	2433	1 2206 46	4	
 <p>Golyóscsap "MODUL", fogantyúval (műanyag - kék) PN 25, belső menet x belső menet. Ház kovácsolt cinkkiválás-mentes réz, EN 12420 szerint, nikkelezett, PTFE tömítéssel. Belső meneti SO 228 szerint. Teljes átömlésű golyó. Közeg hőmérséklete -30 °C - 150 °C. (víz 0 °C - 110 °C), minden nem agresszív közegre, mint a víz, olaj, levegő, fűtőolaj vagy kenőolaj.</p>	15	2440	1 2206 51	25	
	20	2457	1 2206 52	25	
	25	2464	1 2206 53	20	
	32	2471	1 2206 54	16	
	40	2488	1 2206 55	8	
	50	2495	1 2206 56	4	
 <p>Golyóscsap "MODUL", karral (Silumin) PN 25, belső menet x belső menet. Ház kovácsolt cinkkiválás-mentes réz, EN 12420 szerint, nikkelezett, PTFE tömítéssel. Belső meneti SO 228 szerint. Teljes átömlésű golyó. Közeg hőmérséklete -30 °C - 150 °C. (víz 0 °C - 110 °C), minden nem agresszív közegre, mint a víz, olaj, levegő, fűtőolaj vagy kenőolaj.</p>	15	1986	1 2206 01	25	
	20	1993	1 2206 02	25	
	25	2206	1 2206 03	20	
	32	2013	1 2206 04	16	
	40	2020	1 2206 05	8	
	50	2037	1 2206 06	4	
 <p>Golyóscsap "MODUL", fogantyúval (Silumin) PN 25, belső menet x belső menet. Ház kovácsolt cinkkiválás-mentes réz, EN 12420 szerint, nikkelezett, PTFE tömítéssel. Teljes átömlésű golyó. Belső meneti ISO 228 szerint. Közeg hőmérséklete -30 °C - 150 °C. (víz 0 °C - 110 °C), minden nem agresszív közegre, mint a víz, olaj, levegő, fűtőolaj vagy kenőolaj.</p>	15	2044	1 2206 11	25	
	20	2051	1 2206 12	25	
	25	2068	1 2206 13	20	
	32	2075	1 2206 14	16	




## HERZ-Golyóscsapok

Megnevezés	DN	EAN 383 896342	Cikkszám	Csom.e.	
 <p>Golyóscsap "MODUL", karral (Silumin) PN 25, belső menet x hollandi. Ház kovácsolt cinkkiválás-mentes réz, EN 12420 szerint, nikkelezett, PTFE tömítéssel. Teljes átömlésű golyó. Belső menet ISO 228 szerint. Közeg hőmérséklete -30 °C - 150 °C. (víz 0 °C - 110 °C), minden nem agresszív közegre, mint a víz, olaj, levegő, fűtőolaj vagy kenőolaj.</p>	15	2181	1 2216 01	25	
	20	2198	1 2216 02	25	
	25	2204	1 2216 03	20	
	32	2211	1 2216 04	16	
	40	2228	1 2216 05	8	
	50	2235	1 2216 06	4	
 <p>Golyóscsap "MODUL", fogantyúval (Silumin) PN 25, belső menet x hollandi. Ház kovácsolt cinkkiválás-mentes réz, EN 12420 szerint, nikkelezett, PTFE tömítéssel. Teljes átömlésű golyó. Belső menet ISO 228 szerint. Közeg hőmérséklete -30 °C - 150 °C. (víz 0 °C - 110 °C), minden nem agresszív közegre, mint a víz, olaj, levegő, fűtőolaj vagy kenőolaj.</p>	15	2242	1 2216 11	25	
	20	2259	1 2216 12	25	
	25	2266	1 2216 13	20	
	32	2173	1 2216 14	16	
 <p>Golyóscsap "MODUL", karral (nikkelezett acéllemez), PN 25, belső menet x belső menet. Ház kovácsolt cinkkiválás-mentes réz, EN 12420 szerint, nikkelezett, PTFE tömítéssel. Teljes átömlésű golyó. Belső menet ISO 228 szerint. Közeg hőmérséklete -30 °C - 150 °C. (víz 0 °C - 110 °C), minden nem agresszív közegre, mint a víz, olaj, levegő, fűtőolaj vagy kenőolaj.</p>	15	2082	1 2206 21	25	
	20	2099	1 2206 22	25	
	25	2105	1 2206 23	20	
	32	2112	1 2206 24	16	
	40	2129	1 2206 25	8	
	50	2136	1 2206 26	4	
 <p>Golyóscsap "MODUL", fogantyúval (nikkelezett acéllemez), PN 25, belső menet x belső menet. Ház kovácsolt cinkkiválás-mentes réz, EN 12420 szerint, nikkelezett, PTFE tömítéssel. Teljes átömlésű golyó. Belső menet ISO 228 szerint. Közeg hőmérséklete -30 °C - 150 °C. (víz 0 °C - 110 °C), minden nem agresszív közegre, mint a víz, olaj, levegő, fűtőolaj vagy kenőolaj.</p>	15	2143	1 2206 31	25	
	20	2150	1 2206 32	25	
	25	2167	1 2206 33	20	
	32	2174	1 2206 34	16	
 <p>Golyóscsap "MODUL", karral (nikkelezett acéllemez), PN 25, belső menet x hollandi. Ház kovácsolt cinkkiválás-mentes réz, EN 12420 szerint, nikkelezett, PTFE tömítéssel. Teljes átömlésű golyó. Belső menet ISO 228 szerint. Közeg hőmérséklete -30 °C - 150 °C. (víz 0 °C - 110 °C), minden nem agresszív közegre, mint a víz, olaj, levegő, fűtőolaj vagy kenőolaj.</p>	15	2280	1 2216 21	25	
	20	2297	1 2216 22	25	
	25	2303	1 2216 23	20	
	32	2310	1 2216 24	16	
	40	2327	1 2216 25	8	
	50	2334	1 2216 26	4	
 <p>Golyóscsap "MODUL", fogantyúval (nikkelezett acéllemez), PN 25, belső menet x hollandi. Ház kovácsolt cinkkiválás-mentes réz, EN 12420 szerint, nikkelezett, PTFE tömítéssel. Teljes átömlésű golyó. Belső menet ISO 228 szerint. Közeg hőmérséklete -30 °C - 150 °C. (víz 0 °C - 110 °C), minden nem agresszív közegre, mint a víz, olaj, levegő, fűtőolaj vagy kenőolaj.</p>	15	2341	1 2216 31	25	
	20	2358	1 2216 32	25	
	25	2365	1 2216 33	20	
	32	2372	1 2216 34	16	



## HERZ-Golyóscsapok

Megnevezés	PN	Méret	EAN 383 000282	Cikkszám	Csom.e.	
 Válto-golyóscsap Ház kovácsolt réz. DIN 17660 EN 12165 szerint, nikkelezett, PTFE tömítéssel. Közeg hőmérséklete - 30 °C - 150 °C (víz 0 °C - 110 °C), minden nem agresszív közegre, mint a víz, olaj, levegő, fűtőolaj vagy kenőolaj.	40	15	7049	1 2412 01	50	
 Golyóscsap szivattyúhoz ellenőrzőszeleppel Ház kovácsolt réz, aranyozott teëon tömítések, kettő O-gyűrűk. Hőmérséklet 0 °C és +110 °C.	16	25	7209	1 2268 03	32	
 Golyóscsap szivattyúhoz Ház kovácsolt réz, aranyozott teëon tömítések, kettő O-gyűrűk. Közeg hőmérséklet 0 °C és +110 °C.	16	25	7216	1 2269 03	32	
 Visszacsapó-szelep Ház kovácsolt rézből, O-gyűrűvel, PN 10, G 1/2. Közeg hőmérséklet: 0 °C - +100 °C.	10	15	7612	1 2621 01	25	
 Visszacsapó-szelep Ház kovácsolt rézből, nikkelezet kivitel, EPDM tömítéssel, PN 25, DN 20, Közeg hőmérséklet: 0 °C - +90 °C.	25	25	7636	1 2634 03	25	



## HERZ-Kazán töltő-ürítő golyóscsap

	Golyóscsap tömlővéggel és hollandival 1/2 Ház kovácsolt réz. DIN 17660 szerint, nikkelezett, PTFE és NBR tömítéssel. Közeg hőmérséklete - 10 °C - 110 °C (víz 0 °C - 110 °C), minden nem agresszív közegre, mint a víz, olaj, levegő, fűtőolaj vagy kenőolaj.	12,5	15	9098	1 2512 01	50	
		12,5	20	7162	1 2512 02	20	
	Multifunkcionális golyóscsap piros kézikerékkel és hőmérővel 0-120 °C Háromjártatú-golyóscsap kovácsolt rézből DIN 17660 szerint, nikkelezett, 2 x belső menet 1, 1 x külső menet 5/4 lapos tömítéssel, 1/2-os csatlakozás töltő-ürítőnek vagy nyomásmérőnek.	25	20	9463	1 2414 02	20	
		25	25	9500	1 2414 03	10	
		25	32	9487	1 2414 04	10	
	Multifunkcionális golyóscsap kék kézikerékkel és hőmérővel 0-120 °C Háromjártatú-golyóscsap kovácsolt rézből DIN 17660 szerint, nikkelezett, 2 x belső menet 1, 1 x külső menet 5/4 lapos tömítéssel, 1/2-os csatlakozás töltő-ürítőnek vagy nyomásmérőnek.	25	20	9470	1 2415 02	20	
		25	25	9517	1 2415 03	10	
		25	32	9494	1 2415 04	10	


## THERMOFLEX

Megnevezés	PN	Méret	EAN 900417 4	Cikkszám	Csom.e.		
	THERMOFLEX, HERZ-Kazán töltő-ürítő golyóscsap. Sárgaréz kivitel.	10	10	41030 7	1 4119 00	20	
	Masszív kivitel, könnyű működtetés, O-gyűrűs tömítés. Csatlakozás külső menettel, tömítőcsatlakozó kupakkal és láncsal.	10	15	41040 6	1 4119 01	20	
	Tömlővén külön rendelendő!	10	20	41050 5	1 4119 02	20	



## HERZ-Tolózár

Megnevezés	DN	Méret	EAN 90 04174	Cikkszám	Csom.e.	
<p><b>4112</b></p> 	Tolózár sárgaréz kivitel, belső menet x belső menet.					
	15	1/2	40260 9	1 4112 01	10	
	20	3/4	40270 8	1 4112 02	10	
	25	1	40280 7	1 4112 03	10	
	32	1½	40290 6	1 4112 04	5	
	40	1½	40300 2	1 4112 05	5	
	50	2	40310 1	1 4112 06	5	
	65	2½	40320 0	1 4112 07	1	
	80	3	40330 9	1 4112 08	1	
	Tolózár 2 db menetes furattal. Sárgaréz kivitel, belső menet x belső menet, 2 db menetes furattal és 1 db záródugóval.					
	DN 15-DN 50: 2 db 1/4-os furat, 1 db 1 0272 09 záródugóval.					
	DN 65-DN 80: 2 db 3/8-os furat, 1 db 1 0272 00 záródugóval.					
	270, 275 üritőszelep külön rendelendő!					
	20	3/4	40340 8	1 4112 12	10	
	25	1	40350 7	1 4112 13	10	
	32	1½	40360 6	1 4112 14	5	
	40	1½	40370 5	1 4112 15	5	
	50	2	40380 4	1 4112 16	5	
65	2½	40390 3	1 4112 17	1		
80	3	40400 9	1 4112 18	1		





## HERZ-Tolózár

	Tolózár nem emelkedő orsóval, "BS" Sárgaréz kivitel, cinkkiválás-mentes öntvényből, belső menet x belső menet, ISO 7-1 szerint. A közeg üzemi hőmérséklete és nyomása -10 °C - 100 °C, PN 16 bar, az összes nem agresszív közegre, mint a víz, gőz vagy hidraulika-olaj.					
	15	1/2	40410 8	1 4113 01	10	
	20	3/4	40420 7	1 4113 02	10	
	25	1	40430 6	1 4113 03	10	
	32	1½	40440 5	1 4113 04	5	
	40	1½	40450 4	1 4113 05	5	
50	2	40460 3	1 4113 06	5		



## HERZ-Térfogatáramkorlátozó, -szabályozó

Megnevezés	l/h	DN	Méret	EAN 90 04174	Cikkszám	Csom.e.	
 <p>HERZ-Térfogatáramkorlátozó, kompakt kivitel, ház cinkkiválás-mentes rézöntvény, külső menettel, DN 15 és DN 20 kónuszos csatlakozással, DN 25 - DN 50 lapostömítésű csatlakozással, 2 db mérőcsonkkal nyomáskülönbség méréséhez. Csatlakozó külön rendelendő!</p>	40-400	15	G 3/4	45200 0	1 4001 21	1	
	80-900	20	G 1	45210 9	1 4001 22	1	
	100-1500	25	5/4	45220 8	1 4001 23	1	
	200-2500	32	1Ī	45230 7	1 4001 24	1	
	400-4000	40	11J	45240 6	1 4001 25	1	
	500-5000	50	2 <sup>3</sup> / <sub>8</sub>	45250 5	1 4001 26	1	

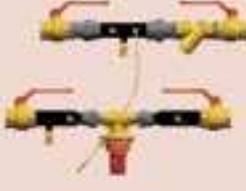
## HERZ-Kombiszelep - térfogatáramkorlátozó, -szabályozó

 <p>4006 M</p>	<p>HERZ-Kombiszelep, térfogatáramkorlátozó, kompakt kivitel, ház cinkkiválás-mentes rézöntvény, külső menettel, DN 15 és DN 20 kónuszos csatlakozással, DN 25 - DN 50 lapostömítésű csatlakozással, 2 db mérőcsonkkal nyomáskülönbség méréséhez. Beépített szabályzó szelep állítóműhöz (M x 1,5 4,0 mm szelepemelkedés). Csatlakozó külön rendelendő! Állítóművet nem tartalmazza!</p>	40-400	15	G 3/4	45700 5	1 4006 11	1	
		80-900	20	G 1	45710 4	1 4006 12	1	
		100-1500	25	5/4	45720 3	1 4006 13	1	
		200-2500	32	1Ī	45730 2	1 4006 14	1	
		400-4000	40	11J	45740 1	1 4006 15	1	
		500-5000	50	2 <sup>3</sup> / <sub>8</sub>	45750 0	1 4006 16	1	
 <p>4006 R</p>		40-400	15	G 3/4	45920 0	1 4006 41	1	
		80-900	20	G 1	45921 4	1 4006 42	1	
		100-1500	25	5/4	45922 1	1 4006 43	1	
		200-2500	32	1Ī	45923 8	1 4006 44	1	
		400-4000	40	11J	45924 5	1 4006 45	1	
		500-5000	50	2 <sup>3</sup> / <sub>8</sub>	45925 2	1 4006 46	1	
 <p>4006 M SMART</p>	<p>HERZ-Kombiszelep, térfogatáramkorlátozó, kompakt kivitel, ház cinkkiválás-mentes rézöntvény, külső menettel, kónuszos csatlakozással, lapostömítésű csatlakozással, Beépített szabályzó szelep állítóműhöz (M 28 x 1,5 4,0 mm szelepemelkedés). Csatlakozó külön rendelendő! Állítóművet nem tartalmazza!</p>	20-100	15 LF	G 3/4	45880 4	1 4006 20	1	
		80-400	15	G 3/4	45890 3	1 4006 21	1	
		100-400	20	G 1	45900 9	1 4006 22	1	
		40-200	15 MF	G 3/4	45910 8	1 4006 29	1	
 <p>4006 R SMART</p>		20-100	15 LF	G 3/4	45660 2	1 4006 60	1	
		80-400	15	G 3/4	45661 9	1 4006 61	1	
		200-800	20	G 1	45662 6	1 4006 62	1	
		40-200	15 MF	G 3/4	45663 3	1 4006 69	1	


## HERZ-Nyomáskülönbség-túláramszelep

	<p>HERZ-Nyomáskülönbség-túláramszelep, egyenes egyrészes fém szelepház, nikkelezett kivitel; lapostömítésű csatlakozó-csavarzathoz választás szerint. Csatlakozó külön rendelendő!</p>	10-2000	15		43810 3	1 4004 31	1	
		10-2000	20		43830 1	1 4004 32	1	
	<p>HERZ-Nyomáskülönbség-túláramszelep, sarok egyrészes fém szelepház, nikkelezett kivitel; lapostömítésű csatlakozó-csavarzathoz választás szerint.</p>	10-2000	15		43820 2	1 4004 41	1	
		10-2000	20		43840 1	1 4004 42	1	


## HERZ-Strangszabályozó kétcsöves radiátoros rendszerhez és decentralizált használati melegvíztermeléshez

Megnevezés		l/h	DN 4007 FWW	Méret	EAN 90 04174	Cikkszám	Csom.e.	
 4500 FWW	HERZ-előszerelt, beépítésre kész szerelvényecsoporthoz - elzáró golyóscsappal - leeresztővel - szennyfogó szűrővel - Differenciál nyomásszabályozóval - mérési lehetőséggel Beállítási lehetőség 10-30 kPa között. Idegen beavatkozás ellen a beszabályozószelep plombálható. Üzemi nyomás: PN 16 Üzemi hőmérsékletek: max 130 °C DN 25 méretnél max 110 °C DN 40 es DN 50 méretnél Fűtési víznek meg kell felelnie az ONORM H5195, vagy a VDI-2035-nek. Használhatósága megengedett Ethylen-, ill. Propylen-glycol használata esetén 50%-os hígítás mellett.	40-1200	15	1	40670 6	1 4500 13	1	
		40-1200	20	5/4	40680 5	1 4500 14	1	
		300-4000	25	6/4	40690 4	1 4500 15	1	
		500-6000	32	2	40700 0	1 4500 16	1	


## HERZ-Nyomáskülönbőség-szabályozó

Megnevezés		l/h	DN	Méret	EAN 90 04174	Cikkszám	Csom.e.	
 4007	Nyomáskülönbőség-szabályozó 4007, belső menettel. Segédenergia nélküli, arányos szabályozó kétcsöves, termosztát szelepes rendszerekhez. A nyomáskülönbőség 5-30 kPa között állítható. Sárgaréz kivitel, belső menet x belső menet, 1000 mm-es impulzusvezetékekkel. 2 db furat 1/4-os záródugóval. 276 üritőszelep külön rendelendő!	50-1200	15	G 1/2	42610 0	1 4007 01	1	
		60-1200	20	G 3/4	42620 9	1 4007 02	1	
		150-4000	25	G 1	42630 8	1 4007 03	1	
		200-4200	32	G 1 1/2	42640 7	1 4007 04	1	
		250-5600	40	G 2	42650 6	1 4007 05	1	
		700-9000	50	G 2 1/2	42660 5	1 4007 06	1	
	Nyomáskülönbőség-szabályozó 4007 FIX, belső menettel. Segédenergia nélküli, arányos szabályozó kétcsöves, termosztát szelepes rendszerekhez. A nyomáskülönbőség 23 kPa. Sárgaréz kivitel, belső menet x belső menet, 1000 mm-es impulzusvezetékekkel. 2 db furat 1/4-os záródugóval. 276 üritőszelep külön rendelendő!	100-600	15	G 1/2	43210 1	1 4007 51	1	
		150-780	20	G 3/4	43220 0	1 4007 52	1	
		200-1500	25	G 1	43230 9	1 4007 53	1	
		300-2500	32	G 1 1/2	43240 8	1 4007 54	1	
		400-4700	40	G 2	43250 7	1 4007 55	1	
		600-6100	50	G 2 1/2	43260 6	1 4007 56	1	
		-	65	G 2 1/2	44970 3	1 4007 57	1	
		-	80	G 3	44980 2	1 4007 58	1	


## HERZ-Nyomáskülönbőség-szabályozó 4002

	HERZ-Nyomáskülönbőség-szabályozó - 30 kPa Beállítási tartomány: 5-30 kPa, kompakt kivitel, ház cinkkiválás-mentes rézöntvény, külső menettel, DN 15 és DN 20 kónuszos csatlakozással, DN 25 - DN 50 lapostömítésű csatlakozással. Csatlakozó külön rendelendő!	50-1300	15	G 3/4	45400 4	1 4002 41	1	
		100-1600	20	G 1	45410 3	1 4002 42	1	
		150-2000	25	G 5/4	45420 2	1 4002 43	1	
		200-5000	32	G 1 1/2	45430 1	1 4002 44	1	
		400-8000	40	G 1 1/2	45440 0	1 4002 45	1	
		400-9000	50	G 2 1/2	45450 9	1 4002 46	1	
	HERZ-Nyomáskülönbőség-szabályozó - 60 kPa Beállítási tartomány: 25-60 kPa, kompakt kivitel, ház cinkkiválás-mentes rézöntvény, külső menettel, DN 15 és DN 20 kónuszos csatlakozással, DN 25 - DN 50 lapostömítésű csatlakozással. Csatlakozó külön rendelendő!	50-1300	15	G 3/4	45500 1	1 4002 61	1	
		100-1600	20	G 1	45510 0	1 4002 62	1	
		150-2200	25	G 5/4	45520 9	1 4002 63	1	
		200-7500	32	G 1 1/2	45530 8	1 4002 64	1	
	500-9000	40	G 1 1/2	45540 7	1 4002 65	1		
	500-10000	50	G 2 1/2	45550 6	1 4002 66	1		

## HERZ-Nyomáskülönbőség-szabályozó 4002 FIX



	HERZ-Nyomáskülönbőség-szabályozó FIX Beállítási tartomány: Fix 23 kPa, kompakt kivitel, ház cinkkiválás-mentes rézöntvény, külső menettel, DN 15 és DN 20 kónuszos csatlakozással, DN 25 - DN 50 lapostömítésű csatlakozással. Csatlakozó külön rendelendő!	50-900	15	G 3/4	45300 7	1 4002 21	1	
		100-1200	20	G 1	45310 6	1 4002 22	1	
		150-1800	25	G 5/4	45320 5	1 4002 23	1	
		200-4000	32	G 1 1/2	45330 4	1 4002 24	1	
		400-6500	40	G 1 1/2	45340 3	1 4002 25	1	
		400-7000	50	G 2 1/2	45350 2	1 4002 26	1	

## HERZ-Nyomáskülönbőség-szabályozó 4002 FIX TS



	HERZ-Nyomáskülönbőség-szabályozó - FIX TS Beállítási: FIX 23 kPa, kompakt kivitel, ház cinkkiválás-mentes rézöntvény, külső menettel, DN 15 és DN 20 kónuszos csatlakozással, DN 25 - DN 50 lapostömítésű csatlakozással, beépített szabályzóval kétpontszabályozáshoz. Termikus állítómű és csatlakozó külön	50-900	15	G 3/4	45600 8	1 4002 81	1	
		100-1200	20	G 1	45610 7	1 4002 82	1	
		150-1800	25	G 5/4	45620 6	1 4002 83	1	
		200-4000	32	G 1 1/2	45630 5	1 4002 84	1	
		400-6500	40	G 1 1/2	45640 4	1 4002 85	1	



## HERZ-Beszabályozó-szelepek nyomáskülönbség mérési lehetőséggel, ferde kivitel


Megnevezés		kvs	DN	EAN 90 04174	Cikkszám	Csom.e.	
 <p><b>STRÖMAX-M</b></p>	<p>STRÖMAX-M, beszállító szelep, nyomáskülönbség méréshez, ferde kivitel, mérőcsonkkal új modell.</p> <p>Sárgaréz kivitel, belső menet x belső menet, emelkedő szeleporsóval, O-gyűrűs tömítéssel, szelepemelkedéskorlátozóval, a felsőrész és a szelepház között O-gyűrűs tömítéssel.</p> <p>DN 15 - DN 20: 2 db furat 1/4-os mérőszeleppel, 1 db furat 1/4-os 1 0273 09 záródugóval.</p> <p>DN 25 - DN 50: 2 db furat 1/4-os mérőszeleppel, 2 db furat 1/4-os 1 0273 09 záródugóval.</p> <p>DN 65 - DN 80: 2 db furat 1/4-os mérőszeleppel, 2 db furat 3/8-os 1 0273 00 záródugóval.</p> <p>Előbeállítási érték jelző 1 6517 05 mellékelve.</p> <p>276 üritőszelep külön rendelendő!</p> <p>Csatlakozás: DN 15: univerzális modell, csőmenet ill. roppantógyűrűs csatlakozás. DN 20: 1 6266 20 adapter + G 3/4-os csatlakozó.</p> <p>Az adapter és a csatlakozó külön rendelendő!</p> <p>* LF Minimum kv 0,12 kvs 4,75</p>	4,75*	15 LF	44580 4	1 4117 39	10	
		4,75	15	40810 6	1 4117 51	10	
		6,12	20	40820 5	1 4117 52	10	
		10,4	25	40830 4	1 4117 53	10	
		15,97	32	40840 3	1 4117 54	5	
		23,5	40	40850 2	1 4117 55	5	
		47,89	50	40860 1	1 4117 56	5	
		84,2	65	40870 0	1 4117 57	1	
		133,2	80	40800 9	1 4117 58	1	

## HERZ-Beszabályozó-szelepek, ferde kivitel


 <p><b>STRÖMAX-R</b></p>	<p>STRÖMAX-R, beszállító szelep, ferde kivitel, új modell.</p> <p>Sárgaréz kivitel, belső menet x belső menet, emelkedő szeleporsóval, O-gyűrűs tömítéssel, szelepemelkedéskorlátozóval, a felsőrész és a szelepház között O-gyűrűs tömítéssel.</p> <p>Előbeállítási érték jelző 1 6517 05 mellékelve.</p> <p>276 üritőszelep külön rendelendő!</p> <p>Csatlakozás: DN 15: univerzális modell, csőmenet ill. roppantógyűrűs csatlakozás. DN 20: 1 6266 20 adapter + G 3/4-os csatlakozó.</p> <p>Az adapter és a csatlakozó külön rendelendő!</p>	4,75	15	40890 8	1 4117 61	10	
		6,12	20	40900 4	1 4117 62	10	
		10,4	25	40910 3	1 4117 63	10	
		15,97	32	40920 2	1 4117 64	5	
		23,5	40	40930 1	1 4117 65	5	
		47,89	50	41180 9	1 4117 66	5	
		84,2	65	40940 0	1 4117 67	1	
		133,2	80	40950 9	1 4117 68	1	
 <p><b>STRÖMAX</b></p>	<p>STRÖMAX-MR, beszállító szelep, ferde kivitel, új modell.</p> <p>Sárgaréz kivitel, belső menet x belső menet, emelkedő szeleporsóval, O-gyűrűs tömítéssel, szelepemelkedéskorlátozóval, a felsőrész és a szelepház között O-gyűrűs tömítéssel.</p> <p>DN 15 - DN 50: 2 db furat 1/4-os 1 0273 09 záródugóval, mérésre előkészítve.</p> <p>Előbeállítási érték jelző 1 6517 05 mellékelve.</p> <p>276 üritőszelep külön rendelendő!</p> <p>Csatlakozás: DN 15: univerzális modell, csőmenet ill. roppantógyűrűs csatlakozás. DN 20: 1 6266 20 adapter + G 3/4-os csatlakozó.</p> <p>Az adapter és a csatlakozó külön rendelendő!</p>	4,75	15	44330 5	1 4117 21	10	
		6,12	20	44340 4	1 4117 22	10	
		10,4	25	44350 3	1 4117 23	10	
		15,97	32	44360 2	1 4117 24	5	
		23,5	40	44370 1	1 4117 25	5	
		47,89	50	44380 0	1 4117 26	5	

Szeleporsó: HERZ-beszabályozó-szelepeknél dupla O-gyűrűs tömítés van az emelkedő szeleporsónál, mely biztos és hőálló tömítést létesít. A fémcsatlakozás tökéletes zárást biztosít.



## Beszabályozó-szelep px Kvs-értékkel, ferde kivitel

Megnevezés		kvs	DN	EAN 90 04174	Cikkszám	Csom.e.	
<b>4017 M</b>  <p>STRÖMAX-M, beszállító szelep, lineáris jelleggörbével, mérőperemmel, mérőcsonkkal, ferde kivitel. Sárgaréz kivitel cinkkiválás-mentes anyagból, belső menet x belső menet, dupla O-gyűrűs tömítéssel. Az előbeállítás digitális kijelzése a kézikereken. 2 db mérőcsonk (1 0284) a nyomáskülönbség mérésére beépítve a szelepbe, ill. mérőcsonk leeresztővel külön rendelhető hozzá. Csatlakozás: DN 15: 1 6266 01 adapter + G 3/4-os csatlakozó. DN 20: 1 6266 20 adapter + G 3/4-os csatlakozó. Az adapter és a csatlakozó külön rendelendő!</p>	2,00	15	45020 4	1 4017 01	10		
	0,52	15 LF	45000 6	1 4017 11	10		
	0,95	15 MF	45010 5	1 4017 21	10		
	3,60	20	45030 3	1 4017 02	10		
	6,50	25	45040 2	1 4017 03	10		
	13,30	32	45050 1	1 4017 04	5		
	18,50	40	45060 0	1 4017 05	5		
	33,00	50	45070 9	1 4017 06	5		

## HERZ Szabályozó szelep

Megnevezés		Méret	EAN 90 04174	Cikkszám	Csom.e.	
<b>4017 R</b>  <p>Beszabályozó szelep, lineáris jelleggörbével, mérőperemmel, ferde kivitel. Sárgaréz kivitel cinkkiválás-mentes anyagból, belső menet x belső menet, dupla O-gyűrűs tömítéssel. Az előbeállítás digitális kijelzése a kézikereken. Töltő-ürítő szelep 1 0276 09 külön rendelendő! Csatlakozás: DN 15: 1 6266 01 adapter + G 3/4-os csatlakozó. DN 20: 1 6266 20 adapter + G 3/4-os csatlakozó. Az adapter és a csatlakozó külön rendelendő!</p>	15		46270 2	1 4017 61	10	
	20		46280 1	1 4017 62	10	
	25		46290 0	1 4017 63	10	
	32		46300 6	1 4017 64	10	
	40		46310 5	1 4017 65	5	
	50		46320 4	1 4017 66	5	

## HERZ-AS-T-90 Szabályozó-szelepek mérőszelepekkel\*

 <p>Termosztikus szabályozó-szelep STRÖMAX-AS-T-90 egyenes, mérőszelepekkel, Rp (belső menet) Szelepház cinkkiválás-mentes rézöntvény AS-T-90, előbeállítható belsőrésszel, hűtőmennyezet, fan-coil stb. szabályozásához magas térfogatáramnál. 2 db mérőcsonk (0284) az előbeállítható rész két oldalán szerelve. Előbeállítás a szelepen kívül. Szerszám külön rendelendő, 1 6800 00 Csőcsatlakozás két oldalról belső menettel.</p>	15	76540 7	1 7217 36	10	
 <p>Termosztikus szabályozó-szelep STRÖMAX-AS-T-90, egyenes, mérőszelepekkel, G (külső menet) Szelepház cinkkiválás-mentes rézöntvény AS-T-90, előbeállítható belsőrésszel, hűtőmennyezet, fan-coil stb. szabályozásához magas térfogatáramnál. 2 db mérőcsonk (0284) az előbeállítható rész két oldalán szerelve. Előbeállítás a szelepen kívül. Szerszám külön rendelendő, 1 6800 00 Csőcsatlakozás két oldalról belső menettel. Csőcsatlakozó külön rendelendő!</p>	15	76550 6	1 7217 66	10	

## HERZ-Kézi szabályozó-szelepek

Megnevezés	DN	kvs	EAN 90 04174	Cikkszám	Csom.e.	
<p>Termosztatikus kézi szabályozó-szelep STRÖMAX-MS, egyenes, mérőszelepekkel, G (külső menet) Szelepház cinkkiválás-mentes rézöntvény, hűtőmennyezet, fan-coil stb. hidraulikai szabályozásához. 2 db mérőcsonk (0284) a kézikerék két oldalán szerelve. Előbeállítás a szelepemelkedés korlátozásával. Csatlakozás két oldalról lapos tömítésű külső menettel.</p>	15	3,4	43770 0	1 4216 21	10	
	20	3,4	43780 9	1 4216 22	10	
<p>Termosztatikus kézi szabályozó-szelep STRÖMAX-MS, egyenes, mérőszelepekkel, Rp (belső menet) Szelepház cinkkiválás-mentes rézöntvény, hűtőmennyezet, fan-coil stb. hidraulikai szabályozásához. 2 db mérőcsonk (0284) a kézikerék két oldalán szerelve. Előbeállítás a szelepemelkedés korlátozásával. Csatlakozás két oldalról belső menettel.</p>	15	3,4	43750 2	1 4216 31	10	
	20	3,4	43760 1	1 4216 32	10	
<p>Szabályozó szelep napkollektorhoz STRÖMAX-4216 forrasztható csatlakozással Max. üzemi hőmérséklet 200 °C. Forrasztható csatlakozás a DN 15 méretnél 15 mm. Forrasztható csatlakozás a DN 20 méretnél 22 mm.</p>	15	3,4	45080 8	1 4216 11	10	
	20	3,4	45090 7	1 4216 12	10	

## HERZ-Beszabályozó-szelep nyomáskülönbség mérési lehetőséggel, egyenes




<p>4217 GM</p> <p>STRÖMAX-GM, beszabályozó szelep, nyomáskülönbség méréshez, egyenes kivitel, mérőcsonkkal. Sárgaréz kivitel, belső menet x belső menet, nem emelkedő szelepporsóval, dupla O-gyűrűs tömítéssel, beállítás emelkedés-korlátozóval. Az előbeállítás digitális kijelzése a kézikeréken. 2 mérőszelep (1 0284) a kézikerék két oldalán szerelve. DN 15 - DN 50: 2 db furat 1/4-os 1 0273 09 záródugóval. DN 65 - DN 80: 2 db furat 3/8-os 1 0273 00 záródugóval. Előbeállítás plomba 1 6517 04, előbeállítási érték jelző 1 6517 05 mellékelve. 276 üritőszelep külön rendelendő! Csatlakozás DN 15: 1 6266 01 adapter + G 3/4-os csatlakozó.. DN 20: 1 6266 20 adapter + G 3/4-os csatlakozó. Az adapter és a csatlakozó külön rendelendő!</p> <p>STRÖMAX-GM</p>	15 LF	2,16	45800 2	1 4217 30	10	
	15 MF	3,67	45810 1	1 4217 31	10	
	15	3,67	41640 8	1 4217 01	10	
	20	6,30	42820 0	1 4217 32	10	
	25	9,31	45830 9	1 4217 33	10	
	32	16,80	45840 8	1 4217 34	5	
	40	22,80	45850 7	1 4217 35	5	
	50	33,00	45860 6	1 4217 36	5	
	65		41700 7	1 4217 07	1	
	80		41710 8	1 4217 08	1	

## HERZ-Beszabályozó-szelep, egyenes

<p>4217 GR</p> <p>STRÖMAX-GR, beszabályozó szelep, nyomáskülönbség méréshez, egyenes kivitel. Sárgaréz kivitel, belső menet x belső menet, nem emelkedő szelepporsóval, dupla O-gyűrűs tömítéssel, beállítás emelkedés-korlátozóval. Az előbeállítás digitális kijelzése a kézikeréken. DN 15 - DN 50: 2 db furat 1/4-os 1 0273 09 záródugóval. DN 65 - DN 80: 2 db furat 3/8-os 1 0273 00 záródugóval. Előbeállítás plomba 1 6517 04, előbeállítási érték jelző 1 6517 05 mellékelve. 276 üritőszelep külön rendelendő! Csatlakozás DN 15: 1 6266 01 adapter + G 3/4-os csatlakozó. DN 20: 1 6266 20 adapter + G 3/4-os csatlakozó.</p> <p>STRÖMAX-GR</p>	15	6	41790 0	1 4217 61	10	
	20	6,88	41800 6	1 4217 62	10	
	25	13,23	41810 5	1 4217 63	10	
	32	18,91	41820 4	1 4217 64	5	
	40	27,56	41830 3	1 4217 65	5	
	50	40,98	41840 2	1 4217 66	5	
	65	51,2	41850 1	1 4217 67	1	
	80	72,5	41860 0	1 4217 68	1	
	100	100,0	41870 0	1 4217 69	1	
	125	156,2	41880 0	1 4217 70	1	



## HERZ-Elzáró-szelepek "D" vízellátásra, ferde kivitel, belső menettel.

Orsótömítés dupla O-gyűrűvel



Megnevezés		kvs	DN	EAN 90 04174	Cikkszám	Csom.e.	
 <b>STRÖMAX-D</b>	STRÖMAX-D, elzáró-szelep, ferde kivitel, hosszú menetes modell. Sárgaréz kivitel, belső menet x belső menet, nem emelkedő szeleporsóval, dupla O-gyűrűs tömítéssel, a felsőrész és a szelepház között O-gyűrűs tömítéssel. Csatlakozás: DN 15: univerzális modell, csőmenet ill. roppantógyűrűs csatlakozás. DN 20: 1 6266 20 adapter + G 3/4-os csatlakozó. Az adapter és a csatlakozó külön rendelendő!	4,8	15	42030 6	1 4125 61	10	
		11,5	20	42040 5	1 4125 62	10	
		21,5	25	42050 4	1 4125 63	10	
		35,0	32	42060 3	1 4125 64	5	
		48,0	40	42070 2	1 4125 65	5	
		80,0	50	42080 1	1 4125 66	5	
		127,0	65	42090 0	1 4125 67	1	
		183,0	80	42100 6	1 4125 68	1	
 <b>STRÖMAX-AD</b>	STRÖMAX-AD, elzáró-szelep, ferde kivitel, hosszú menetes modell. Kivitel, mint a STRÖMAX-D, de 2 db furattal és 1 db záródugóval. DN 15 - DN 50: 2 db furat 1/4-os, 1 db 1 0273 09 záródugóval DN 65 - DN 80: 2 db furat 3/8-os, 1 db 1 0273 00 záródugóval. 276 üritőszelep külön rendelendő! DN 15: univerzális modell, csőmenet ill. roppantógyűrűs csatlakozás. DN 20: 1 6266 20 adapter + G 3/4-os csatlakozó. Az adapter és a csatlakozó külön rendelendő!	4,8	15	42110 5	1 4125 71	10	
		11,5	20	42120 4	1 4125 72	10	
		21,5	25	42130 3	1 4125 73	10	
		35,0	32	42140 2	1 4125 74	5	
		48,0	40	42150 1	1 4125 75	5	
		82,0	50	42160 0	1 4125 76	5	
		127,0	65	42170 9	1 4125 77	1	
		183,0	80	42180 8	1 4125 78	1	

## HERZ-Elzáró-szelep, ferde kivitel, belső menettel.



Orsótömítés tömszelencével

 <b>STRÖMAX</b>	STRÖMAX Elzáró-szelep, ferde kivitel, szeleporsó tömszelencével, új kivitel. Sárgaréz kivitel, belső menet x belső menet, a felsőrész és a szelepház között O-gyűrűs tömítéssel. Csatlakozás: DN 10 - DN 15: univerzális modell, csőmenet ill. roppantógyűrűs csatlakozás. DN 20: 1 6266 20 adapter + G 3/4-os csatlakozó. Az adapter és a csatlakozó külön rendelendő!	3,0	10	40410 8	1 4115 00	10	
		4,0	15	40420 7	1 4115 01	10	
		10,5	20	40430 6	1 4115 02	10	
		18,0	25	40440 5	1 4115 03	5	
		32,5	32	40450 4	1 4115 04	5	
		44,0	40	40460 3	1 4115 05	5	
		87,0	50	40470 2	1 4115 06	1	
		112,0	65	40480 1	1 4115 07	1	
		175,0	80	40490 0	1 4115 08	1	
 <b>STRÖMAX-A</b>	STRÖMAX-A, elzáró-szelep, ferde kivitel, szeleporsó tömszelencével, 2 db menetes furattal, új kivitel. Kivitel, mint a STRÖMAX, de 2 db furattal és 1 db záródugóval. DN 15 - DN 50: 2 db furat 1/4-os, 1 db 1 0273 09 záródugóval DN 65 - DN 80: 2 db furat 3/8-os, 1 db 1 0273 00 záródugóval. 276 üritőszelep külön rendelendő!	4,0	15	40500 6	1 4115 11	10	
		10,5	20	40510 5	1 4115 12	10	
		18,0	25	40520 4	1 4115 13	10	
		32,5	32	40530 3	1 4115 14	5	
		44,0	40	40540 2	1 4115 15	5	
		87,0	50	40550 1	1 4115 16	5	
		112,0	65	40560 0	1 4115 17	1	


## HERZ-Golyóscsapok-DR

Megnevezés	PN	Méret	EAN 383 000282	Cikkszám	Csom.e.	
 <p>Golyóscsap kézikerekkel. Ház kovácsolt réz. DIN 17660 EN 12165 szerint, PTFE tömítés. Alkalmazhatósági hőmérséklet a közege: - 30 °C - 150 °C (víz 0 °C - 110 °C), minden nem agresszív közege, mint víz, olaj, levegő, fűtőolaj, kenőolaj.</p>	50	15	9531	1 2190 01	25	
	50	20	9548	1 2190 02	25	
	50	25	9555	1 2190 03	16	
	40	32	9562	1 2190 04	16	
	40	40	9579	1 2190 05	12	
	40	50	9586	1 2190 06	8	



## HERZ-Golyóscsap hollandival, lapostömítésű

 <p>Golyóscsap hollandival, lapostömítésű Ház cinkkiválás-mentes, kovácsolt réz. EN 12420 szerint, krómozott, teljes átömlésű golyóval. Csatlakozás BS 864/2 szerinti. Pmax 16 bar (20 °C). Max. hőmérséklet: + 120 °C (5 bar).</p>	16	15	0644	1 2190 71	25	
	16	20	0651	1 2190 72	25	
	16	25	0668	1 2190 73	16	
	16	32	0675	1 2190 74	16	
	16	40	0682	1 2190 75	12	
	16	50	0699	1 2190 76	8	
 <p>Golyóscsap hollandival, lapostömítésű, hosszabított szárral Ház cinkkiválás-mentes, kovácsolt réz. EN 12420 szerint, krómozott, teljes átömlésű golyóval. Csatlakozás BS 864/2 szerinti. Pmax 16 bar (20 °C). Max. hőmérséklet: + 120 °C (5 bar).</p>	16	15	0705	1 2190 81	25	
	16	20	0712	1 2190 82	25	
	16	25	0729	1 2190 83	16	
	16	32	0736	1 2190 84	16	
	16	40	0743	1 2190 85	12	
	16	50	0750	1 2190 86	8	

## HERZ-Golyóscsap karral, presszcsatlakozásra

 <p>Golyóscsap karral, presszcsatlakozásra Ház kovácsolt cinkkiválás-mentes réz DIN 17660 EN szerint, nikkelezett, két oldalon presszcsatlakozással.</p>	16	15-16 x 2,0	9654	P 7216 62	50	
		15-20 x 2,0	9678	P 7220 62	50	
		25-26 x 3,0	9685	P 7226 62	50	

## Szennyfogó-szűrő, 0,75 mm



Megnevezés	kvs	DN	Méret	EAN 90 04174	Cikkszám	Csom.e.	
 <p>HERZ-szennyfogó-szűrő ferde kivitel, karimás csatlakozással. CrNi rozsdamentes-acél szűrővel, 0,75 mm. Szűrőház szürkeöntvény GJL 250, EN 1561, karimák EN 1092, PN 16; beépítési hossz ÖNORM EN 558-1, kék lakkozással. A szűrő tetején 1/2 leeresztő és záró csavarzat. 4 db Rp 1/4 furat záró csavarzattal nyomáskülönbség méréséhez. Mérőcsonk 1 0284 01 és 1 0284 02 külön rendelendő!</p>	22	25	1	44140 0	1 4111 83	1	
	27	32	1Ī	44150 9	1 4111 84	1	
	35	40	1Ī	44160 8	1 4111 85	1	
	55	50	2	44170 7	1 4111 86	1	
	76	65	2Ī	44180 6	1 4111 87	1	
	95	80	3	44190 5	1 4111 88	1	

## Karimás szerelvények


### HERZ-Nyomáskülönbség-szabályozó karimás kivitel

Megnevezés	l/h	DN	Méret	EAN 90 04174	Cikkszám	Csom.e.		
<p><b>4007 F</b></p>  <p>Nyomáskülönbség-szabályozó 4007 F, karimás kivitel Segédenergia nélküli, arányos szabályozó kétcsöves, termosztát szelepes rendszerekhez. A nyomáskülönbség 5-30 kPa között állítható. Szürkeöntvény szelepház (GJL 250 az EN 1561 szerint), PN 16 karimás csatlakozás (EN 1092 szerint), kék lakkozással. 1000 mm-es impulzusvezetékekkel. 4 db furat 3/8-os záródugóval. 276 üritőszelep külön rendelendő!</p>	150-4000	25	1	43610 9	1 4007 13	1		
	200-4200	32	1I	43620 8	1 4007 14	1		
	250-5600	40	1I	43630 7	1 4007 15	1		
	700-9000	50	2	43640 6	1 4007 16	1		
	750-10000	65	2I	45630 1	1 4007 17	1		
	750-12000	80	3	45370 0	1 4007 18	1		
	<p><b>4007 F FIX</b></p>  <p>Nyomáskülönbség-szabályozó 4007 F FIX, karimás kivitel Segédenergia nélküli, arányos szabályozó kétcsöves, termosztát szelepes rendszerekhez. A nyomáskülönbség 23 kPa. Szürkeöntvény szelepház (GJL 250 az EN 1561 szerint), PN 16 karimás csatlakozás (EN 1092 szerint), kék lakkozással. 1000 mm-es impulzusvezetékekkel. 4 db furat 3/8-os záródugóval. 276 üritőszelep külön rendelendő!</p>	200-1500	25	1	43650 5	1 4007 63	1	
		300-2500	32	1I	43660 4	1 4007 64	1	
		400-4700	40	1I	43670 3	1 4007 65	1	
		600-6100	50	2	43680 2	1 4007 66	1	
		65	2I	44970 3	1 4007 67	1		
		80	3	44980 2	1 4007 68	1		

### HERZ-Beszabályozó-szelep nyomáskülönbség mérési lehetőséggel, egyenes, karimás kivitel, mérőcsonkkal


Megnevezés	kvs	DN	Méret	EAN 90 04174	Cikkszám	Csom.e.	
<p><b>STRÖMAX-GMF</b></p>  <p>STRÖMAX-GMF, beszabályozó-szelep nyomáskülönbség mérésére karimás kivitel egyenes, mérőcsonkkal. Szürkeöntvény szelepház GJL 250, EN 1561, Karima EN 1092, PN 16; beépítési hossz az ÖNORM EN-558-1 szerint kék lakkozással. Szelepfelső rész sárgarézből, nem emelkedő szelepszárral, dupla tengelytömítés O-gyűrűvel. Az előbeállítás a digitális kijelzőn leolvasható. 2 db mérőcsonk (1 0284) a kézikerek két oldalán szerelve, az előbeállítási értékjelző 1 6517 05 és a plomba 1 6517 04 mellékelve. 4 db 3/8-os furat záródugóval. 276 üritőszelep külön rendelendő!</p>	12,2	25		43570 6	1 4218 43	1	
	17,3	32		43580 5	1 4218 44	1	
	28,6	40		43590 4	1 4218 45	1	
	38,0	50		43350 4	1 4218 46	1	
	60,3	65		43360 3	1 4218 47	1	
	68,5	80		43370 2	1 4218 48	1	
	99,55	100		46200 9	1 4218 49	1	
	186,58	125		46210 8	1 4218 50	1	
	279,05	150		46220 7	1 4218 51	1	

### HERZ-Elzáró-szelep, egyenes, karimás kivitel

<p><b>4218 AGF</b></p>  <p><b>STRÖMAX-AGE</b></p> <p>STRÖMAX-AGF, elzáró-szelep, egyenes, karimás kivitel egyenes, mérőcsonkkal. Szürkeöntvény szelepház GJL 250, EN 1561, Karima EN 1092, PN 16; beépítési hossz az ÖNORM EN-558-1 szerint kék lakkozással. Szelepfelső rész sárgarézből, nem emelkedő szelepszárral, dupla tengelytömítés O-gyűrűvel. Hőre keményedő, tartósan rugalmas üléstömítés. Kialakítás, mint a STRÖMAX-GMF. 4 db 3/8-os furat záródugóval. 276 üritőszelep külön rendelendő!</p>	11,0	25	1	43690 1	1 4218 53	1	
	20,1	32	1I	43700 7	1 4218 54	1	
	30,4	40	1I	43710 6	1 4218 55	1	
	36,9	50	2	43720 5	1 4218 56	1	
	62,5	65	2I	43730 4	1 4218 57	1	
		80	3	43740 3	1 4218 58	1	
		100	3	43750 2	1 4218 59	1	


## Karimás szerelvények

### HERZ-Beszabályozó-szelep nyomáskülönbség mérésre karimás kivitel, egyenes

Megnevezés	kvs	DN	Méret	EAN 90 04174	Cikkszám	Csom.e.	
  STRÖMAX-GF	STRÖMAX-GF, beszabályozó-szelep nyomáskülönbség mérésére karimás kivitel, egyenes, mérőcsonkkal. Szűrkeöntvény szelepház GJL 250, EN 1561, Karima EN 1092, PN 16; beépítési hossz az ÖNORM EN-558-1 szerint kék lakkozással. Szelepfelső rész szűrkeöntvényből GJL 250, nem emelkedő szeleporsóval, háromszoros tengelytömítés O-gyűrűvel. Az előbeállítás a digitális kijelzőn leolvasható. Mérőcsonk 1 0284 és az előbeállítási értékjelző 1 6517 05 mellékelve. A mérőcsonkok a szelep bal, jobb oldalára vagy felülre szerelhetők.						
	48,5	50		44240 7	1 4218 70	1	
	75	65		44250 6	1 4218 71	1	
	110	80		44260 5	1 4218 72	1	
	165	100		44270 4	1 4218 73	1	
	241	125		44280 3	1 4218 74	1	
	372	150		44290 2	1 4218 75	1	
	704	200		44300 8	1 4218 76	1	
	812	250		44310 7	1 4218 77	1	
	1383	300		44320 6	1 4218 78	1	
	STRÖMAX-GF-BS, beszabályozó-szelep, lineáris jelleggörbével, nyomáskülönbség mérésére karimás kivitel, egyenes, mérőcsonkkal. Szűrkeöntvény szelepház GJL 250, EN 1561, Karima EN 1092, PN 16; beépítési hossz az ÖNORM EN-558-1 szerint kék lakkozással. Szelepfelső rész szűrkeöntvényből GJL 250, nem emelkedő szeleporsóval, háromszoros tengelytömítés O-gyűrűvel. Az előbeállítás a digitális kijelzőn leolvasható. Mérőcsonk 1 0284 és az előbeállítási értékjelző 1 6517 05 mellékelve. A mérőcsonkok a szelep bal, jobb oldalára vagy felülre szerelhetők.						
	48,5	50		44670 2	1 4218 80	1	
	75	65		44680 1	1 4218 81	1	
	110	80		44690 0	1 4218 82	1	
165	100		44700 6	1 4218 83	1		
241	125		44710 5	1 4218 84	1		
372	150		44720 4	1 4218 85	1		
704	200		44730 3	1 4218 86	1		
812	250		44740 2	1 4218 87	1		
1383	300		44750 1	1 4218 88	1		


## HERZ-Pillangószelep

Karima közé építhető kivitel, BA kézi üzemre PN 16

Megnevezés	kvs	DN	EAN 90 04174	Cikkszám	Csom.e.	
  HERZ-Pillangószelep	Szelepház szűrkeöntvényből JL 1040, EN 1561 szerint kék kivitelben, kézikar üvegszál-erősítésű poliamidból, rúgos rögzítéssel és beépített helyzet rögzítővel, záróelem C-acél nikkelezve, EPDM - burkolattal és tömítőbetéttel, csatlakozás 4 - 8 helyen. Üzemi nyomás 16 bar, üzemi hőmérséklet - 30 - 110 °C. DN 250/300-nál max. üzemi nyomás 10 bar.					
	91	50	44760 0	1 4219 01	1	
	206	65	44770 9	1 4219 02	1	
	436	80	44780 8	1 4219 03	1	
	660	100	44790 7	1 4219 04	1	
	1300	125	44800 3	1 4219 05	1	
	2100	150	44810 2	1 4219 06	1	
	4100	200	44820 1	1 4219 07	1	
	6090	250	44830 0	1 4219 08	1	
	9570	300	44840 9	1 4219 09	1	

## HERZ-Pillangószelep

Menetes karimához, BB kézi üzemre PN 16

  HERZ-Pillangószelep	Szelepház gömbszeleppel szűrkeöntvényből JL 1030, EN 1563 szerint kék kivitelben, kézikar üvegszál-erősítésű poliamidból, rúgos rögzítéssel és beépített helyzet rögzítővel, záróelem C-acél nikkelezve, EPDM - burkolattal és tömítőbetéttel, csatlakozás 4 - 8 helyen, menetes, PN 16 menetes karimához. Üzemi nyomás 16 bar, üzemi hőmérséklet - 30 - 110 °C. DN 250/300-nál max. üzemi nyomás 10 bar.					
	91	50	44850 8	1 4219 11	1	
	206	65	44860 7	1 4219 12	1	
	436	80	44870 6	1 4219 13	1	
	660	100	44880 5	1 4219 14	1	
	1300	125	44890 4	1 4219 15	1	
	2100	150	44900 0	1 4219 16	1	
	4100	200	44910 9	1 4219 17	1	
	6090	250	44920 8	1 4219 18	1	
	9570	300	44930 7	1 4219 19	1	

## HERZ átadóállomás Decentralizált melegvíz-előállítás fűtés-csatlakozással



Megnevezés	EAN 90 04174	Cikkszám	Csom.e.	
 <p>Átadóállomás DE LUXE Kompakt átadóállomás radiátoros fűtéshez és melegvízelőállításához, rozsdamentes hőcserélőn keresztül. Állandó rendelkezésre állás. Központi szabályozó működteti a nyomás és hőmérséklet függvényében. Beépített központi melegvízkeverőszelep. A helyiség-hőmérséklet szabályozásáért egy állandó nyomáskülönbséget tartó szabályozó és egy termoelektromos állítóművel szabályozott zónaszelep felel. Hőmennyiségmérő és vízmérő utólag beépíthető, szennyfogó-szűrővel, szerelő konzol golyóscsapokkal a későbbi szerelés elősegítésére. Vakolat alatti és előtti szerelésre. Doboz és fedél külön rendelendő! Stat. min. hidegvíznyomás 3,5 bar. Átfolyás 14 l/perc (10/52 °C) Maximális üzemi nyomás 10 bar. Maximális előremenő-hőmérséklet 90 °C. HERZ-Szerelőkonzol a HERZ DE LUXE atadoállomáshoz 1 4008 01 külön rendelendő!</p>	68000 7	1 4008 25	1	
 <p>Átadóállomás DE LUXE Light Kompakt átadóállomás radiátoros fűtéshez és melegvízelőállításához. Fűtés csatlakozása állandó melegvíz-hőmérséklettel és mennyiséggel különböző időközönként (HMV előállítás alatt is). HERZ nyomás-hőmérséklet-szabályozó termostatikus fej kontakt-érzékelővel és szennyfogószűrővel szerelve. Vízmennyiség-, hőmennyiségmérő beépítési lehetőség. HERZ DE LUXE Light átadóállomást a következő csomagokkal lehet kombinálni:</p>	68110 3	1 4008 50	1	
Helyiségfűtés 1. csomag: zónaszeleppel és termostatikus állítómű helyiség-hőmérséklet-szabályozáshoz. vagy		1 4018 02	1	
Helyiségfűtés 2. csomag: 23 kPa-os $\alpha$ nyomáskülönbség-szabályozóval. vagy		1 4018 03	1	
Helyiségfűtés 3. csomag: 23 kPa-os $\alpha$ nyomáskülönbség-szabályozóval, zónaszeleppel és termostatikus állítómű helyiség-hőmérséklet-szabályozáshoz.		1 4018 04	1	
Komfort csomag: Fűtési by-pass-kapcsoló HERZ DE LUXE Light átadóállomáshoz nyári üzemmódhoz.		1 4018 00	1	
Biztonsági csomag: biztonsági HMV keverőszelep forrázás elleni védelemre. HERZ DE Luxe vakolat alatti szerelődoboz és fedél külön rendelendő!		1 4018 01	1	
 <p>HERZ átadóállomás STANDARD Kompakt átadóállomás radiátoros fűtéshez és melegvízelőállításához, rozsdamentes hőcserélőn keresztül. Állandó rendelkezésre állás. Központi szabályozó működteti a nyomás és hőmérséklet függvényében. Beépített központi melegvíz-keverőszelep. Hőmennyiségmérő és vízmérő utólag beépíthető, szennyfogó-szűrővel, beépített golyóscsapokkal. Vakolat alatti és előtti szerelésre. Doboz és fedél külön rendelendő! Stat. min. hidegvíznyomás 3,5 bar. Átfolyás 14 l/perc (10/52 °C) Maximális üzemi nyomás 10 bar. Maximális előremenő-hőmérséklet 90 °C.</p>	68010 6	1 4008 23		
 <p>Átadóállomás "OC" Kompakt átadóállomás radiátoros fűtéshez és melegvízelőállításához. Fűtés csatlakozása állandó melegvíz-hőmérséklettel és mennyiséggel különböző időközönként (HMV előállítás alatt is). Fűtési by-pass az állandó rendelkezésre-álláshoz, visszatérő-hőmérséklet-korlátozó az alacsonyabb visszatérő-hőmérséklethez. 23 kPa-os <math>\alpha</math> nyomáskülönbség-szabályozóval, zónaszeleppel és termostatikus állítómű helyiség-hőmérséklet-szabályozáshoz. HERZ nyomás-hőmérséklet-szabályozó termostatikus fej kontakt-érzékelővel és szennyfogószűrővel (0,75 mm) szerelve. Vízmennyiség-, hőmennyiségmérő beépítési lehetőség. Csatlakozó garnitúra 6 db G 3/4-os golyóscsappal: rácscsatlakozás előre, vissza, hidegvíz, melegvíz, fűtési előremenő, visszatérő. Átfolyás 14 l/min, 45 °C, fűtési teljesítmény 33 kW, hőfoklépcső: 35 K, 25 kPa nyomásesés. Szükséges tartozékok HERZ-Átadóállomáshoz vakolat alatti szerelésnél: szekrény 1 4008 06, vakolat előtti szerelésnél: 1 4008 08.</p>	68100 4	1 4008 49	1	
 <p>HERZ-Melegvíz-előállító PROJECT Kompakt melegvíz-előállító-készülék, rozsdamentes hőcserélőn keresztül. Állandó rendelkezésre állás. Központi szabályozó működteti a nyomás és hőmérséklet függvényében. Beépített központi melegvíz-keverőszelep. Vakolat alatti és előtti szerelésre. Doboz és fedél külön rendelendő! Stat. min. hidegvíznyomás 3,5 bar. Átfolyás 14 l/perc (10/52 °C) Maximális üzemi nyomás 10 bar. Maximális előremenő-hőmérséklet 90 °C.</p>	68020 5	1 4008 21		
 <p>Kiegészítő egység bypasssal HERZ-átadóállomásokhoz További kiegészítő-egység a "Project" átadóállomáshoz, mely áll: szennyfogó-szűrőből, visszatérő-hőmérséklet-korlátozóból és idomcsőből.</p>	68160 8	1 4008 18	1	






## HERZ átadóállomás Decentralizált melegvíz-előállítás fűtés-csatlakozással

Megnevezés	EAN 90 04174	Cikkszám	Csom.e.	
 <p>Átadóállomás FWW Kompakt átadóállomás radiátoros fűtéshez és melegvízelőállításához. Fűtés csatlakozása állandó melegvíz-hőmérséklettel és mennyiséggel különböző időközönként (HMV előállítás alatt is). Fűtési by-pass az állandó rendelkezésre-álláshoz, visszatérő-hőmérséklet-korlátozó az alacsonyabb visszatérő-hőmérsékletre. HERZ-nyomás-hőmérséklet-szabályozó, melegvízmérő, termostát merülő érzékelővel, termostatikus keverő és biztonsági szelep beépítve. Az átadóállomás zónaszelepen keresztül csatlakozik a lakáshoz, melyet állítómű működtet. Vízmérő és hőmennyiségmérő beépítési lehetőséggel. HERZ FWW csatlakozó garnitúra mellékelve. Statikus hidegvíz nyomása: 2,8 bar, csapolási ráta 10 l/min, 52 °C, 25 kPa nyomásesés. HERZ vakolat alatti szerelődoboz FWW 1 4008 06 vagy burkolat 1 4008 08 külön rendelendő!</p>	68040 3	1 4008 31		
 <p>Átadóállomás GSWB radiátoros fűtéshez és melegvízelőállításához. Fűtés csatlakozása állandó melegvíz-hőmérséklettel és mennyiséggel különböző időközönként (HMV előállítás alatt is). Fűtési by-pass az állandó rendelkezésre-álláshoz, visszatérő-hőmérséklet-korlátozó az alacsonyabb visszatérő-hőmérsékletre. 23 kPa-os <math>\Delta p</math> nyomáskülönbség-szabályozóval. HERZ nyomás-hőmérséklet-szabályozó termostatikus fej kontakt-érezékelővel és szennyfogósűrővel (0,75 mm) szerelve. Vízmennyiség-, hőmennyiségmérő beépítési lehetőség, szabályozó szelep visszatérő-hőmérséklet-szabályozóval korlátozásra. Átfolyás: 15 l/min, 55 °C, fűtési teljesítmény: 55 kW, 50 K, 25 kPa nyomásesés. Kötelező tartozékok: HERZ-GSWB átadóállomás vakolat alatti szerelődoboz 1 4008 40 HERZ-GSWB átadóállomás burkolat vakolat előtti szereléshez 1 4008 42 HERZ-GSWB átadóállomás cseptálca 1 4008 41 HERZ-GSWB átadóállomás csatlakozósztett 1 4008 34</p>	68050 2	1 4008 33		
 <p>Előszerelt csatlakozósztett GSWB átadóállomáshoz.</p>	68130 1	1 4008 34	1	
 <p>Utólagos hőmennyiségmérő-csatlakozó-készlet Kiegészítő-egység "GSWB" átadóállomáshoz, mely áll hőmennyiségmérőből és csatlakozó idomdarabból.</p>	68170 7	1 4008 19	1	
 <p>HERZ vakolat alatti szerelődoboz GSWB-átadóállomáshoz Horganyzott acéllemez szélesség x magasság x mélység = 545 x 960 x 192, Keret és ajtó, porfestett (RAL 9003).</p>	68060 1	1 4008 40	1	
 <p>Burkolat vakolat előtti szereléshez, átadóállomáshoz, ajtó horganyzott acéllemez rögzítő keret HERZ GSWB átadóállomáshoz, keret és ajtó porfestett (RAL 9003), zárható ajtóval, Sz x Ma x Mé: 500 x 850 x 200 mm, rögzítőelemekkel.</p>	68070 0	1 4008 42	1	
 <p>Átadóállomás ITPS radiátoros fűtéshez és melegvízelőállításához. Fűtés csatlakozása állandó melegvíz-hőmérséklettel és mennyiséggel különböző időközönként (HMV előállítás alatt is). Fűtési by-pass az állandó rendelkezésre-álláshoz, visszatérő-hőmérséklet-korlátozó az alacsonyabb visszatérő-hőmérsékletre. 23 kPa-os <math>\Delta p</math> nyomáskülönbség-szabályozóval, zónaszeleppel, állítóművel. HERZ nyomás-hőmérséklet-szabályozó termostatikus fej kontakt-érezékelővel és szennyfogósűrővel (0,75 mm) szerelve. Vízmennyiség-, hőmennyiségmérő beépítési lehetőség. Átfolyás: 12 l/min, 45 °C, fűtési teljesítmény: 33 kW, hőfoklépcső: 35 K, 25 kPa nyomásesés. Kötelező tartozékok: HERZ-ITPS átadóállomás vakolat alatti szerelődoboz 1 4008 06 HERZ-ITPS átadóállomás burkolat vakolat előtti szereléshez 1 4008 08 HERZ-ITPS átadóállomás csatlakozósztett 1 4008 46</p>	68080 9	1 4008 45		
 <p>Előszerelt csatlakozósztett ITPS átadóállomáshoz.</p>	68090 8	1 4008 46	1	




## HERZ átadóállomás Decentralizált melegvíz-előállítás fűtéscsatlakozással

Megnevezés	EAN 90 04174	Cikkszám	Csom.e.	
 <p>HERZ-DE LUXE Indirekt átadóállomás Kompakt átadóállomás rendszer szétválasztással hőcserélővel és szivattyúval. A melegvízelőállítás és fűtés között az átváltást zónaszelep végzi állítómű segítségével. Fűtési by-pass az állandó rendelkezésre-álláshoz, visszatérő-hőmérséklet-korlátozó az alacsonyabb visszatérő-hőmérsékletre. HERZ-nyomás-hőmérséklet-szabályozó, szennyfogósűrő 0,75 mm, termosztát merülő érzékelővel, termosztatikus keverő és biztonsági szelep beépítve. Vízmennyiség-, hőmennyiségmérő beépítési lehetőség. Az átadóállomás alacsony hőmérsékletű fűtési rendszerekhez használható. HERZ csatlakozószettet a DE LUXE Indirekt átadóállomás nem tartalmazza. Statikus hidegvíz nyomása: 2,8 bar, csapolási ráta 15 l/min, fűtési teljesítmény 10 kW. HERZ vakolat alatti szerelődoboz vagy burkolat külön rendelendő!</p>	68030 4	1 4008 26	1	





## Tartozék DE LUXE

 <p>HERZ-szerelőkonzol HERZ-DE LUXE átadóállomáshoz Szerelőkonzol furatokkal, elzáró gömbcsapokkal fűtés, ill. meleg és hideg víz számára. Fali vagy padlócsatlakoztatási lehetőség, az átadóállomás dugókkal vagy csőoldali csavarkötésekkel csatlakoztatható, rögzítőanyagokkal.</p>	68120 2	1 4008 04	1	
 <p>HERZ-vakolat alatti szerelődoboz HERZ-átadóállomáshoz Vakolat alatti szerelődoboz horganyzott acéllemezből HERZ DE LUXE, STANDARD vagy PROJEKT átadóállomásokhoz, az első ajtó és az első keret fehér (RAL9003), porfestett és zárható, Sz x Ma x Me: 650 x 850 x 200 mm.</p>	68140 0	1 4008 06	1	
 <p>HERZ-burkolat HERZ-átadóállomásokhoz Fehér színű, porfestett, acéllemez burkolat HERZ DE LUXE, STANDARD vagy PROJEKT átadóállomásokhoz, Sz x Ma x Mé: 500 x 800 x 200 mm.</p>	68150 9	1 4008 08	1	










## HERZ-Melegvíz-előállító \*) Decentralizált melegvízelőállítás

Megnevezés	EAN 90 04174	Cikkszám	Csom.e.	
 <p>HERZ-Melegvíz-előállító DE LUXE Kompakt melegvíz-előállító-készülék, rozsdamentes hőcserélőn keresztül. Állandó rendelkezésre állás. Központi szabályozó működteti a nyomás és hőmérséklet függvényében. Beépített központi melegvíz-keverőszelep. Szerelő konzol golyóscsapokkal a későbbi szerelés elősegítésére. Vakolat alatti és előtti szerelésre. Doboz és fedél külön rendelendő! Stat. min. hidegvíznyomás 3,5 bar. Átfolyás 14 l/perc (10/52 °C) Maximális üzemi nyomás 10 bar. Maximális előremenő-hőmérséklet 90 °C. HERZ-Szerelőkonzol a HERZ DE LUXE melegvíz-előállítóhoz 1 4008 05 külön rendelendő!</p>	68180 6	1 4008 11		
 <p>HERZ-Melegvíz-előállító STANDARD Kompakt melegvíz-előállító-készülék, rozsdamentes hőcserélőn keresztül. Állandó rendelkezésre állás. Központi szabályozó működteti a nyomás és hőmérséklet függvényében. Beépített központi melegvíz-keverőszelep, előszerelt golyóscsapok a csatlakoztatáshoz. Vakolat alatti és előtti szerelésre. Doboz és fedél külön rendelendő! Stat. min. hidegvíznyomás 3,5 bar. Átfolyás 14 l/perc (10/52 °C) Maximális üzemi nyomás 10 bar. Maximális előremenő-hőmérséklet 90 °C.</p>	68190 5	1 4008 13		
 <p>HERZ-Melegvíz-előállító PROJECT Kompakt melegvíz-előállító-készülék, rozsdamentes hőcserélőn keresztül. Állandó rendelkezésre állás. Központi szabályozó működteti a nyomás és hőmérséklet függvényében. Beépített központi melegvíz-keverőszelep. Vakolat alatti és előtti szerelésre. Doboz és fedél külön rendelendő! Stat. min. hidegvíznyomás 3,5 bar. Átfolyás 14 l/perc (10/52 °C) Maximális üzemi nyomás 10 bar. Maximális előremenő-hőmérséklet 90 °C.</p>	68200 1	1 4008 15	1	





## Tartozék

 <p>HERZ-szerelőkonzol HERZ-DE LUXE melegvíz-előállítóhoz Szerelőkonzol furatokkal, elzáró gömbcsapokkal fűtés, ill. meleg és hideg víz számára. Fali vagy padlócsatlakoztatási lehetőség, az átadóállomás dugókkal vagy csődali csavarkötésekkel csatlakoztatható, rögzítőanyagokkal.</p>	68210 0	1 4008 05	1	
 <p>HERZ-vakolat alatti szerelődoboz HERZ-melegvíz-előállítóhoz Vakolat alatti szerelődoboz horganyzott acéllemezből HERZ DE LUXE, STANDARD vagy PROJEKT melegvízelőállítóhoz, az első ajtó és az első keret fehér (RAL9003), porfestett és zárható, Sz x Ma x Me: 500 x 850 x 200 mm.</p>	68220 9	1 4008 07	1	
 <p>HERZ-burkolat HERZ-melegvíz-előállítóhoz Fehér színű, porfestett, acéllemez burkolat HERZ DE LUXE, STANDARD vagy PROJEKT melegvíz-előállítóhoz, Sz x Ma x Mé: 500 x 800 x 200 mm.</p>	68230 8	1 4008 09	1	
 <p>Kiegészítő-egység melegvíz-előállítóhoz További kiegészítő-egység a "Project" melegvíz-előállítóhoz, mely áll: szennyfogó-szűrőből, visszatérő-hőmérséklet-korlátozóból és idomcsőből. Tartozék a HERZ-PROJECT-átadóállomáshoz</p>	68240 7	1 4008 17	1	

## Alkatrész HERZ-átadóállomáshoz



Megnevezés	EAN 90 04174	Cikkszám	Csom.e.	
 <p>HERZ-nyomás- és hőmérséklet-szabályozó HERZ nyomás- és hőmérséklet-szabályozója, mely felel a melegvízellátásért és a hőmérséklet állandó szinten tartásáért. Távhőellátásnál a lakások rákapcsolásához. A fűtővizet és a hőcserélő felé menő hidegvizet a nyomáskülönbség által működtetett membrán nyitja ill. zárja. Érzékelők külön rendelendők! Maximális nyomás 10 bar, Maximális hőmérséklet 90 °C.</p>	68250 6	1 4008 00		
	HERZ-nyomás- és hőmérséklet-szabályozó DE LUXE, STANDARD termosztáttal	68260 5	1 4008 10	1
 <p>HERZ-nyomás- és hőmérséklet-szabályozó HERZ nyomás- és hőmérséklet-szabályozója, decentralizált melegvízellátáshoz, távhőellátásnál a lakások rákapcsolásához. Maximális nyomás 10 bar, Maximális hőmérséklet 90 °C.</p>	68270 4	1 4008 03	1	
 <p>Termosztikus fej távérzékelővel 52 °C, M 28. Folyedéktöltetű termosztikus fej, kapillárcső, csőre szerelhető érzékelő, segédanyaggal.</p>	68280 3	1 9421 28	1	
 <p>Univerzális golyóscsap G 3/4 DE LUXE, egyenes vagy sarok kivitelként használható, 1/2-os mérési ponttal, piros kézikarral.</p>	68290 2	1 2420 02	25	
	Univerzális golyóscsap G 3/4 DE LUXE, egyenes vagy sarok kivitelként használható, 1/4-os mérési ponttal, piros kézikarral.	68300 8	1 2420 12	25
 <p>Golyóscsap G 3/4, STANDARD, egyenes kivitel, piros kézikarral.</p>	68310 7	1 2420 22	25	
 <p>Univerzális golyóscsap G 3/4 DE LUXE, egyenes vagy sarok kivitelként használható, 1/2-os mérési ponttal, zöld kézikarral.</p>	68320 6	1 2420 03	25	
	Univerzális golyóscsap G 3/4 DE LUXE, egyenes vagy sarok kivitelként használható, 1/4-os mérési ponttal, zöld kézikarral.	68330 5	1 2420 13	25
 <p>Golyóscsap G 3/4, STANDARD, egyenes kivitel, zöld kézikarral.</p>	68340 4	1 2420 23	25	
 <p>HERZ-HMV keverőszelep MIX 025 25 l/min 3 bar víznyomásnál, minimum térfogatáram 4 l/min. Állítási lehetőség kevertvízre 38 - 48 °C +/- 2 K pontossággal. Maximális hőmérséklet 90 °C, 10 bar.</p>	59930 9	2 7766 40	1	

## HERZ-HMV keverőszelep

Megnevezés	DN	EAN 90 04174	Cikkszám	Csom.e.		
 HERZ-keverő szelep TMV, áramlási irányban 25 l/min 3 bar nyomásnál, minimális vízmennyiség 4 l/min, keverési hőmérséklet 38-48 °C +/- 2 K	25	59950 7	2 7766 51			
	HERZ-keverő szelep TMV 2, kétirányú áramlású modell S 40 l/min 3 bar nyomásnál, minimális vízmennyiség 4 l/min, keverési hőmérséklet 40 - 70 °C +/- 3 K	20	59970 5	1 7766 53	20	
	HERZ-keverő szelep TMV 2, kétirányú áramlású modell H 60 l/min 3 bar nyomásnál, minimális vízmennyiség 4 l/min, keverési hőmérséklet 35 - 65 °C +/- 3 K	15	76580 3	1 7766 54	1	
	HERZ-keverő szelep TMV 2, kétirányú áramlású modell W 60 l/min 3 bar nyomásnál, minimális vízmennyiség 4 l/min, keverési hőmérséklet 35 - 65 °C +/- 3 K	15	59980 4	2 7766 54	1	
 HERZ-keverő szelep TMV 3, kétirányú áramlású modell 60 l/min 3 bar nyomásnál, minimális vízmennyiség 4 l/min, keverési hőmérséklet 35 - 65 °C +/- 3 K	15	76590 2	2 7766 60	1		


## HERZ-Golyóscsap vakolat alatti szereléshez

 Termék csoport **6**

Megnevezés	PN	Méret	EAN 383 000282	Cikkszám	Csom.e.
	16	15	6691	1 2202 01	50
		20	6707	1 2202 02	50
	16	15	6714	1 2202 11	50
		20	6721	1 2202 12	50


## HERZ-Vakolat alatti golyóscsapok prescsatlakozással

 Termék csoport **3**





	16	15-16 x 2,0	70350 8	P 7216 63	25
		15-20 x 2,0	70360 7	P 7220 63	25
		20-26 x 3,0	70370 6	P 7226 63	25

## Termék csoport



 Termék csoport **6**

	16	15	7230	1 2503 01	50
	16	20	7247	1 2503 02	50




## HERZ-Kifolyócsapok

Megnevezés	EAN 38 38963	Cikkszám	Csom.e.
 Öntvény csapteleptest, sugárszabályzó, 95 mm hossz a kifolyóívig	600527	UH10052	50
 Öntvény csapteleptest, sugárszabályzó, 95 mm hossz a tömlőcsatlakozóig.	601517	UH10151	50
 Kovácsolt csapteleptest, menetes vég a tömlőcsatlakozónak	601524	UH10152	50
 Öntvény csapteleptest, sugárszabályzó, 95 mm hossz a tömlőcsatlakozóig. "S" kifolyócső - Ø 18	552512	UH05251	12


## HERZ-Cirkuláció-szabályozó

Megnevezés	Hőmérséklet	DN	EAN 90 04174	Cikkszám	Csom.e.		
 <p><b>4011</b></p>	HERZ-Cirkuláció-szabályozó Termosztikus fojtószelep HMV cirkulációhoz, szivattyús üzemre, arányos segédenergia nélküli szabályozó. Sárgaréz ferdeülékű kivitel, a szelepház és a vízzel érintkező részek speciális cinkkiválás-mentes rézöntvényből készültek. Belső menet x belső menet ISO 7/1 szerint, 2 db termosztátos kivitel. kvs = 0,45 m <sup>3</sup> /h Ha a hőmérséklet eléri a zárási értéket a víz térfogatárama minimálissá válik. Elérve a 70 °C-ot (Legionella veszély miatt) a második termosztát újra nyitja a szabályozót. Belső menet x belső menet, 15 mm-es részcső roppantógyűrűs csatlakozóval (1 6292 01) közvetlenül szerelhető. A csatlakozó külön rendelendő!	52/70	15	43790 8	2 4011 01	20	
	52/70	20	43800 4	2 4011 02	20		
	55/70	15	43795 3	2 4011 11	20		
	55/70	20	43805 9	2 4011 12	20		
	58/70	15	40650 8	2 4011 17	20		
	58/70	20	40660 7	2 4011 18	20		




## HERZ-Cirkuláció-szabályozó távhő üzemre

Megnevezés	kvs	DN	EAN 90 04174	Cikkszám	Csom.e.		
 <p><b>4010 FWW</b></p>	HERZ-Cirkuláció-szabályozó távhő üzemre Termosztikus fojtószelep HMV cirkulációhoz, szivattyús üzemre, arányos segédenergia nélküli szabályozó. Sárgaréz ferdeülékű kivitel, a szelepház és a vízzel érintkező részek speciális cinkkiválás-mentes rézöntvényből készültek. Belső menet x belső menet ISO 7/1 szerint, Gyári beállítási érték 52 °C, túlhőmérsékletbiztosítás 90 °C Az emelkedő hőmérsékletre a termosztát elem a szeleptányért zárás irányba tolja, csökkenő hőmérsékletnél nyitja. Belső menet x belső menet, 15 mm-es részcső roppantógyűrűs csatlakozóval (1 6292 01), 16 x 2 mm-es cső szorítógyűrűs csatlakozóval (1 6092 01) közvetlenül szerelhető. A csatlakozók külön rendelendők!	0,4	15	44200 1	2 4010 51	20	
	0,4	20	44210 0	2 4010 52	20		
 <p><b>4010 FWW</b></p>	HERZ-Cirkuláció-szabályozó távhő üzemre golyóscsappal Termosztikus fojtószelep HMV-cirkulációhoz, ferdeülékű, sárgaréz kivitel, elzárható, üríthető, ellenőrző- mérőcsonkkal, a szelepház és a vízzel érintkező részek speciális cinkkiválás-mentes rézöntvényből készültek. Golyó, szeleptányér, orsó rozsdamentes Cr-Ni. O-gyűrű EPDM, mely a biológiai tesztelt. Belső menet x belső menet ISO 7/1 szerint.	0,4	15	44940 6	2 4010 41	20	
	0,4	20	44960 4	2 4010 42	20		









## Legionella-védelem: HERZ-LEGIOFIX

	HERZ-LEGIOFIX automatikus, segédenergia nélküli kiegészítő modul. Legionella átöblítésre / cirkuláció ONORM B 5019 szerint megengedett 6 m-re minden kifolyási helytől. Normálüzem: bypass zárva; áramlás az előre beállított keverőszelep felől; kevert hőmérséklet: 55 °C. Legionella-átöblítés: bypass nyitva; átfolyás a modulon fertőtlenítési hőmérsékleten. Az átöblítés után a modul automatikusan visszaáll normálüzemre. Minden vízzel érintkező rész cinkkiválás-mentes rézöntvényből készült. Fehér fedőlappal szállítva.			44950 5	2 4011 51	1	
---	--	--	--	---------	-----------	---	--



## HERZ-Beszabályozó-szelepek ivóvízre hidraulikai szabályozáshoz, ferde kivitel, belső menettel

Megnevezés		min. l/s	DN	EAN 90 04174	Cikkszám	Csom.e.	
<b>4117 MW</b>    <b>STRÖMAX-MW</b>	STRÖMAX-MW, beszabályozó szelep ivóvízre, nyomáskülönbség méréshez, ferde kivitel, mérőcsokkal, belső menettel. Cinkkiválás-mentes rézöntvény, 2 db mérőcsokkal (0284) szerelve. * Kétoldalon ISO 7/1 belső menet. * Ürités lehetséges, üritőszerelvény külön rendelendő! * A mérőcsokokon a gyomáskülönbség a térfogatáramnak és a beállításnak megfelelően mérhető. * A szelep beállítása a szelepemelkedés-korlátozóval rögzíthető * Az emelkedő szeleporsó dupla O-gyűrűs tömítéssel ellátva * A tömítések élettanilag káros anyagot nem tartalmaznak!	0,42	15	43380 1	2 4117 51	5	
		0,54	20	43390 0	2 4117 52	5	
		0,91	25	43400 6	2 4117 53	5	
		1,40	32	43410 5	2 4117 54	5	
		2,06	40	43420 4	2 4117 55	1	
		4,21	50	43430 3	2 4117 56	1	
<b>4117 RW</b>    <b>STRÖMAX-RW</b>	STRÖMAX-RW, elzáró szelep ivóvízre, ferde kivitel, belső menettel. Cinkkiválás-mentes rézöntvény. * Kétoldalon ISO 7/1 belső menet. * Ürités lehetséges, üritőszerelvény külön rendelendő! * A mérőcsokokon a gyomáskülönbség a térfogatáramnak és a beállításnak megfelelően mérhető. * A szelep beállítása a szelepemelkedés-korlátozóval rögzíthető * Az emelkedő szeleporsó dupla O-gyűrűs tömítéssel ellátva * A tömítések élettanilag káros anyagot nem tartalmaznak!	0,42	15	43440 2	2 4117 61	5	
		0,54	20	43450 1	2 4117 62	5	
		0,91	25	43460 0	2 4117 63	5	
		1,40	32	43470 9	2 4117 64	1	
		2,06	40	43480 8	2 4117 65	1	
		4,21	50	43490 7	2 4117 66	1	

## HERZ-Elzáró-szelep, egyenes kivitel, üritési lehetőséggel






Megnevezés	min. l/s	DN	Cső Ø mm	EAN 90 04174	Cikkszám	Csom.e.	
 <p>4215 AW HERZ elzáró-szelep, egyenes kivitel, forrasztható x külső menet, Két oldalán menetes furattal, egy zárókupakkal szerelve, cinkkiválásmentes rézöntvény V térfogatáram-osztályA, ÖNORM EN 1213 szerint, max. üzemi hőmérséklet 90 °C. Max. üzemi nyomás 10 bar, max. zárási nyomáskülönbség 10 bar. Tartozék: 2 0275 09 töltő-üritő-szelep külön rendelendő!</p>	0,2	15	15	46230 6	2 4215 00	10	
 <p>4215 AW HERZ elzáró-szelep, egyenes kivitel, forrasztható x külső menet + forrasztható csavarzat Két oldalán menetes furattal, egy zárókupakkal szerelve, cinkkiválásmentes rézöntvény (tömítés azzilógiailag tesztelt), V térfogatáram-osztályA, ÖNORM EN 1213 szerint, max. üzemi hőmérséklet 90 °C. Max. üzemi nyomás 10 bar, max. zárási nyomáskülönbség 10 bar. Tartozék: 2 0275 09 töltő-üritő-szelep külön rendelendő!</p>	0,20	15	15	46000 5	2 4215 01	10	
	0,40	20	18	46010 4	2 4215 02	10	
	0,70	25	22	46020 3	2 4215 03	10	
 <p>4215 AW HERZ elzáró-szelep, egyenes kivitel, belső menet x külső menet, Két oldalán menetes furattal, egy zárókupakkal szerelve, cinkkiválásmentes rézöntvény V térfogatáram-osztályA, ÖNORM EN 1213 szerint, max. üzemi hőmérséklet 90 °C. Max. üzemi nyomás 10 bar, max. zárási nyomáskülönbség 10 bar. Tartozék: 2 0275 09 töltő-üritő-szelep külön rendelendő!</p>	0,20	15		46240 5	2 4215 10	10	
 <p>4215 AW HERZ elzáró-szelep, egyenes kivitel, belső menet x külső menet + forrasztható csavarzat Két oldalán menetes furattal, egy zárókupakkal szerelve, cinkkiválásmentes rézöntvény (tömítés azzilógiailag tesztelt), V térfogatáram-osztályA, ÖNORM EN 1213 szerint, max. üzemi hőmérséklet 90 °C. Max. üzemi nyomás 10 bar, max. zárási nyomáskülönbség 10 bar. Tartozék: 2 0275 09 töltő-üritő-szelep külön rendelendő!</p>	0,20	15	15	46030 2	2 4215 11	10	
	0,40	20	18	46040 1	2 4215 12	10	
 <p>4215 AW HERZ elzáró-szelep, egyenes kivitel, külső menet x külső menet, Két oldalán menetes furattal, egy zárókupakkal szerelve, cinkkiválásmentes rézöntvény V térfogatáram-osztályA, ÖNORM EN 1213 szerint, max. üzemi hőmérséklet 90 °C. Max. üzemi nyomás 10 bar, max. zárási nyomáskülönbség 10 bar. Tartozék: 2 0275 09 töltő-üritő-szelep külön rendelendő!</p>	0,20	15		46050 0	2 4215 20	10	
 <p>4215 AW HERZ elzáró-szelep, egyenes kivitel, külső menet x külső menet + forrasztható csavarzat Két oldalán menetes furattal, egy zárókupakkal szerelve, cinkkiválásmentes rézöntvény (tömítés azzilógiailag tesztelt), V térfogatáram-osztályA, ÖNORM EN 1213 szerint, max. üzemi hőmérséklet 90 °C. Max. üzemi nyomás 10 bar, max. zárási nyomáskülönbség 10 bar. Tartozék: 2 0275 09 töltő-üritő-szelep külön rendelendő!</p>	0,20	15	15	46060 9	2 4215 21	10	
	0,40	20	18	46070 8	2 4215 22	10	
	0,70	25	22	46250 4	2 4215 23	10	
 <p>4215 AW HERZ elzáró-szelep, egyenes kivitel, belső menet x belső menet, Két oldalán menetes furattal, egy zárókupakkal szerelve, cinkkiválásmentes rézöntvény V térfogatáram-osztályA, ÖNORM EN 1213 szerint, max. üzemi hőmérséklet 90 °C. Max. üzemi nyomás 10 bar, max. zárási nyomáskülönbség 10 bar. Tartozék: 2 0275 09 töltő-üritő-szelep külön rendelendő!</p>	0,20	15		46080 7	2 4215 31	10	
	0,40	20		46090 6	2 4215 32	10	
	0,70	25		46100 2	2 4215 33	10	
	1,20	32		46110 1	2 4215 34	5	
	1,60	40		46120 0	2 4215 35	5	
	2,70	50		46130 9	2 4215 36	5	

## HERZ-Elzáró-szelep, egyenes kivitel, üritési lehetőség nélkül





 <p>4215 W HERZ elzáró-szelep, egyenes kivitel, belső menet x belső menet, ürités nélkül Furatok nélkül, cinkkiválásmentes rézöntvény V térfogatáram-osztályA, ÖNORM EN 1213 szerint, max. üzemi hőmérséklet 90 °C. Max. üzemi nyomás 10 bar, max. zárási nyomáskülönbség 10 bar.</p>	0,20	15		46140 8	2 4215 41	10	
	0,40	20		46150 7	2 4215 42	10	
	0,70	25		46160 6	2 4215 43	10	
	1,20	32		46170 5	2 4215 44	5	
	1,60	40		46180 4	2 4215 45	5	
	2,70	50		46190 3	2 4215 46	5	
 <p>4215 W HERZ elzáró-szelep, egyenes kivitel, belső menet x külső menet, ürités nélkül Furatok nélkül, cinkkiválásmentes rézöntvény V térfogatáram-osztályA, ÖNORM EN 1213 szerint, max. üzemi hőmérséklet 90 °C. Max. üzemi nyomás 10 bar, max. zárási nyomáskülönbség 10 bar.</p>	0,20	15		46260 3	2 4215 61	10	






## HERZ-Elzáró-szelepek vízellátásra, ferde kivitel

Megnevezés	min. l/s	DN	EAN 90 04174	Cikkszám	Csom.e.	
 W1.332 <b>4125 WD</b>  <b>STRÖMAX-WD</b>	0,5	15	44510 1	2 4125 61	5	
	1,0	20	44520 0	2 4125 62	5	
	1,75	25	44530 9	2 4125 63	5	
	3,0	32	44540 8	2 4125 64	5	
	4,0	40	44550 7	2 4125 65	5	
	6,75	50	44560 6	2 4125 66	5	
	11,0	65	44570 5	2 4125 67	1	
	16,0	80	44580 4	2 4125 68	1	
 W1.332 <b>4125 AWD</b>  <b>STRÖMAX-AWD</b>	0,5	15	42780 0	2 4125 71	5	
	1,0	20	42790 9	2 4125 72	5	
	1,75	25	42800 5	2 4125 73	5	
	3,0	32	42810 4	2 4125 74	5	
	4,0	40	42820 3	2 4125 75	5	
	6,75	50	42830 2	2 4125 76	5	
	11,0	65	42840 1	2 4125 77	1	
	16,0	80	42850 0	2 4125 78	1	



## HERZ-Elzáró-szelep ivóvízre, ferde kivitel, belső menettel

 W1.331 <b>4115 AW</b>  <b>STRÖMAX-AW</b>	0,25	10	42690 2	2 4115 00	10	
	0,5	15	42700 8	2 4115 11	10	
	1,0	20	42710 7	2 4115 12	10	
	1,75	25	42720 6	2 4115 13	10	
	3,0	32	42730 5	2 4115 14	5	
	4,0	40	42740 4	2 4115 15	5	
	6,75	50	42750 3	2 4115 16	5	
	11,0	65	42760 2	2 4115 17	1	
	16,0	80	42770 1	2 4115 18	1	
 W1.331 <b>4115 W</b>  <b>STRÖMAX-W</b>	0,5	15	44430 2	2 4115 01	10	
	1,0	20	44440 1	2 4115 02	10	
	1,75	25	44450 0	2 4115 03	10	
	3,0	32	44460 9	2 4115 04	5	
	4,0	40	44470 8	2 4115 05	5	
	6,75	50	44480 7	2 4115 06	5	
	11,0	65	44490 6	2 4115 07	1	

## HERZ-vízóra csatlakozó szerelvény

Megnevezés	DN	EAN 90 04174	Cikkszám	Csom.e.	
 <p>HERZ-vízóracsatlakozó szerelvény ONORM B 2535 szerint Vízóracsatlakozó garnitúra egy nyitott, kezelt kengyellel. - Elzárószelep a vízóra előtt. - Visszacsapószelep a vízóra után.</p>	20	45130 0	2 4126 62	1	
	25	45100 3	2 4126 63	1	
	32	45140 9	2 4126 64	1	
	40	45150 8	2 4126 65	1	
	50	45160 7	2 4126 66	1	
 <p>HERZ visszacsapószelep cinkkiválásmentes anyagból, sárgaréz színben * 2 db 1/4-os furattal és egy zárt rögzítőcsavarral 1 0273 09. * mindkét végén belső menettel ISO 7/1 * leeresztő szelep beépítése lehetséges, külön rendelendő * nem emelkedő orsóval, rugalmas dupla O-gyűrűs tömítéssel * A tömítések élettanilag káros anyagot nem tartalmaznak! * VB térfogatáram-osztály, I szerelvénycsoport, ÖNORM EN 1213 szerint.</p>	15	45130 0	2 4126 01	5	
	20	45110 2	2 4126 02	5	
	25	45120 1	2 4126 03	5	
	32	45460 8	2 4126 04	5	
	40	45470 7	2 4126 05	1	
	50	45480 6	2 4126 06	1	


## HERZ-Nyomáscsökkentő

Megnevezés	PN	DN	EAN 383 000282	Cikkszám	Csom.e.	
 <p>Membrános nyomáscsökkentő Alkalmazási hőmérséklet 0 °C - 70 °C Nyomás 0,5 - 6 bar.</p>	16	15	7582	1 2682 01	18	
	16	20	7599	1 2682 02	18	
	16	25	7827	1 2682 03	18	
	16	32	7834	1 2682 04	18	


## HERZ-Golyóscsapok

 <p>Golyóscsap DVGW szerint Ház kovácsolt cinkkiválás-mentes réz. DIN 1 7660 EN szerint, a tömítés élettanilag káros anyagot nem tartalmaz. Holttér mentes golyó kopásvédővel. Ivóvízre 85 °C-ig alkalmazható.</p>	16	15	9593	2 2100 01	25	
	16	20	9609	2 2100 02	25	
	16	25	9616	2 2100 03	16	
	16	30	9623	2 2100 04	16	
	16	40	9630	2 2100 05	12	
	16	50	9647	2 2100 06	8	
 <p>Golyóscsap zöld kézikarral, DZR, holttér mentes golyóval Ház kovácsolt cinkkiválás-mentes réz. DIN 1 7660 EN szerint, a tömítés élettanilag káros anyagot nem tartalmaz. Holttér mentes golyó kopásvédővel. Ivóvízre 85 °C-ig alkalmazható.</p>	16	15	9869	2 2100 11	25	
	16	20	9876	2 2100 12	25	
	16	25	9883	2 2100 13	16	
	16	32	9890	2 2100 14	16	






## HERZ-Golyóscsapok

 <p>Golyóscsap rövid kézikarral, visszacsapóval, 2 x belső menet, WW Ház kovácsolt cinkkiválás-mentes réz. DIN 17660 EN szerint, a tömítés PTFE és EPDM. Visszacsapóval egybeépítve. Közeghőmérséklet -10 °C - +90 °C (víz 0 °C - +90 °C).</p>	16	15	9524	1 2110 01	25	
	16	20	9425	1 2110 02	25	





## HERZ-Visszacsapó

 <p>HERZ-Visszacsapó EN 1717 szerinti biztonsági szerelvény, ami megakadályozza a szennyezett víz visszaáramlását, -nyomását, -szívását az épületbe, az ellátóvezetékbe vagy egyéb rendszereszközbe. Víz közegre, ház és a vízzel érintkező részek cinkkiválás-mentes sárgarézből készültek. Zajtalan, nyomáslökések</p>	3/4	20	9746	1 2623 02	25	
	1	25	9753	1 2623 03	25	
	1 1/2	32	9760	1 2623 04	16	












## HERZ-Elzáró-szelep ivóvízre, ferde kivitel, külső menettel

Megnevezés	min. l/s	DN	EAN 90 04174	Cikkszám	Csom.e.	
 W1.331 4315 AW  STRÖMAX-AW	0,5	15	43050 3	2 4315 11	10	
	1,0	20	43060 2	2 4315 12	10	
	1,75	25	43070 1	2 4315 13	10	
	3,0	32	43080 1	2 4315 14	5	
	4,0	40	43090 9	2 4315 15	5	
	6,75	50	43100 5	2 4315 16	5	
 W1.331 4315 AW  STRÖMAX-AW	0,5	15	43190 6	2 4315 91	10	






## HERZ-Elzáró-szelep ivóvízre, ferde kivitel, külső menettel

 W1.332 4325 AWD  STRÖMAX-AWD	0,5	15	43110 4	2 4325 71	5	
	1,0	20	43120 3	2 4325 72	5	
	1,75	25	43130 2	2 4325 73	5	
	3,0	32	43140 1	2 4325 74	5	
	4,0	40	43150 2	2 4325 75	5	
	6,75	50	43160 9	2 4325 76	5	
 W1.332 4325 AWD  STRÖMAX-AWD	0,5	15	43200 2	2 4325 91	10	



## HERZ-gömbcsapok gázellátásra

Megnevezés	Méret	PN	MOP	EAN 383 89693	Cikkszám	Csom.e.	
 <p>Gömbcsap acél fogantyúval EN 12165 szerinti kovácsolt sárgarézből, O-gyűrűs tömítésekkel (golyó és orsó), belső menet. A DIN-DVGW G 260 táblázat szerinti gázszereléshez, PN1 (HTB 650 °C / 30 perc), GT. Közeg hőmérséklet-tartománya: -20 °C és 60 °C között.</p> 	DN 8	1	5	8008	1 2300 09	25	
	DN 10			8015	1 2300 00	25	
	DN 15			8022	1 2300 01	25	
	DN 20			8039	1 2300 02	25	
	DN 25			8046	1 2300 03	20	
	DN 32			8053	1 2300 04	16	
	DN 40			8060	1 2300 05	8	
	DN 50			8077	1 2300 06	4	
 <p>Gömbcsap acél T fogantyúval EN 12165 szerinti kovácsolt sárgarézből, O-gyűrűs tömítésekkel (golyó és orsó), belső menet. A DIN-DVGW G 260 táblázat szerinti gázszereléshez, PN1 (HTB 650 °C / 30 perc), GT. Közeg hőmérséklet-tartománya: -20 °C és 60 °C között.</p> 	DN 8	1	5	8091	1 2300 19	25	
	DN 10			8107	1 2300 10	25	
	DN 15			8114	1 2300 11	25	
	DN 20			8121	1 2300 12	25	
	DN 25			8138	1 2300 13	20	
	DN 32			8145	1 2300 14	16	
 <p>Gömbcsap acél fogantyúval EN 12165 szerinti kovácsolt sárgarézből, O-gyűrűs tömítésekkel (golyó és orsó), külső menet x belső menet. A DIN-DVGW G.260 táblázat szerinti gázszereléshez, PN1 (HTB 650 °C / 30 perc), GT. Közeg hőmérséklet-tartománya: -20 °C és 60 °C között.</p> 	DN 8	1	5	8169	1 2301 09	25	
	DN 10			8176	1 2301 00	25	
	DN 15			8183	1 2301 01	25	
	DN 20			8190	1 2301 02	25	
	DN 25			8206	1 2301 03	20	
	DN 32			8213	1 2301 04	16	
	DN 40			8220	1 2301 05	8	
	DN 50			8237	1 2301 06	4	
 <p>Gömbcsap acél T fogantyúval EN 12165 szerinti kovácsolt sárgarézből, O-gyűrűs tömítésekkel (golyó és orsó), külső menet x belső menet. A DIN-DVGW G 260 táblázat szerinti gázszereléshez, PN1 (HTB 650 °C / 30 perc), GT. Közeg hőmérséklet-tartománya: -20 °C és 60 °C között.</p> 	DN 8	1	5	8251	1 2301 19	25	
	DN 10			8268	1 2301 10	25	
	DN 15			8275	1 2301 11	25	
	DN 20			8282	1 2301 12	25	
	DN 25			8299	1 2301 13	20	
	DN 32			8305	1 2301 14	16	
 <p>Gömbcsap acél T fogantyúval EN 12165 szerinti kovácsolt sárgarézből, O-gyűrűs tömítésekkel (golyó és orsó), külső menet x belső menet. A DIN-DVGW G 260 táblázat szerinti gázszereléshez, PN1 (HTB 650 °C), GT. Közeg hőmérséklet-tartománya: -20 °C és 60 °C között.</p>	DN 8	1	5	8497	1 2303 19	25	
	DN 10			8503	1 2303 10	25	
	DN 15			8510	1 2303 11	25	
	DN 20			8527	1 2303 12	25	
	DN 25			8534	1 2303 13	20	
	DN 32			8541	1 2303 14	16	
 <p>Gömbcsap acél fogantyúval EN 12165 szerinti kovácsolt sárgarézből, O-gyűrűs tömítésekkel (golyó és orsó), külső menet x belső menet. A DIN-DVGW G 260 táblázat szerinti gázszereléshez, PN1 (HTB 650 °C), GT. Közeg hőmérséklet-tartománya: -20 °C és 60 °C között.</p>	DN 8	1	5	8404	1 2303 09	25	
	DN 10			8411	1 2303 00	25	
	DN 15			8428	1 2303 01	25	
	DN 20			8435	1 2303 02	25	
	DN 25			8442	1 2303 03	20	
	DN 32			8459	1 2303 04	16	
	DN 40			8466	1 2303 05	8	


## HERZ-gömbcsapok gázellátásra

Megnevezés	Méret	PN	MOP	EAN 383 000282	Cikkszám	Csom.e.	
 <p>Gömbcsap acél fogantyúval EN 12165 szerinti kovácsolt sárgarézből, O-gyűrűs tömítésekkel (golyó és orsó), belső menet. A DIN-DVGW G.260 táblázat szerinti gázszereléshez, PN1 (HTB 925 °C, 60 perc), GT. Közeg hőmérséklet-tartománya: -20 °C és 60 °C között.</p> 	DN 15	1	5	8329	1 2302 01	25	
	DN 20			8336	1 2302 02	25	
	DN 25			8343	1 2302 03	20	
 <p>Gömbcsap acél T fogantyúval EN 12165 szerinti kovácsolt sárgarézből, O-gyűrűs tömítésekkel (golyó és orsó), belső menet. A DIN-DVGW G.260 táblázat szerinti gázszereléshez, PN1 (HTB 925 °C, 60 perc), GT. Közeg hőmérséklet-tartománya: -20 °C és 60 °C között.</p> 	DN 15	1	5	8367	1 2302 11	25	
	DN 20			8374	1 2302 12	25	
	DN 25			8381	1 2302 13	20	






## HERZ-gömbcsapok acél biztonsági elzáró T fogantyúval

Megnevezés	Méret	PN	MOP	EAN 383 896342	Cikkszám	Csom.e.	
 <p>Gömbcsap acél biztonsági elzáró T fogantyúval EN 12420 szerinti kovácsolt sárgarézből, O-gyűrűs tömítésekkel (golyó és orsó), nikkelezett, belső menet x külső menet, termikus kioldású elzárókészülék (92 °C és 10 °C gáz hőmérséklet között elzárja a gázáramot). Zárt helyzetben lezárható fogantyú. A DIN-DVGW G.260 táblázat szerinti gázszereléshez, PN1 (HTB 925 °C/60 perc), GT. Közeg hőmérséklet-tartománya: -20 °C és 60 °C között.</p>	DN 15	1	5	0910	1 2362 21	25	
	DN 20			0927	1 2362 22	25	
	DN 25			0934	1 2362 23		






## HERZ-gömbcsapok gázellátásra

 <p>Gömbcsap acél biztonsági elzáró T fogantyúval EN 12420 szerinti kovácsolt sárgarézből, O-gyűrűs tömítésekkel (golyó és orsó), nikkelezett, külső menet x külső menet, tűzvédelmi elem (kioldási hőmérséklet: 10 °C). Zárt helyzetben lezárható fogantyú. A DIN-DVGW G.260 táblázat szerinti gázszereléshez, PN1 (HTB 925 °C/60 perc), GT. Közeg hőmérséklet-tartománya: -20 °C és 60 °C között.</p>	DN 15	1	5	0941	1 2362 31	25	
--	-------	---	---	------	-----------	----	--






## HERZ-gömbcsapok gázellátásra

Megnevezés	Méret	PN	MOP	EAN 383 000282	Cikkszám	Csom.e.	
 <p>Gömbcsap biztonsági elzáró T fogantyúval EN 12165 szerinti kovácsolt sárgarézből, nikkelezett, teèon tömítőgyűrűvel, dupla O-gyűrűs tömítésekkel, külső menet. A DIN-DVGW G 260 táblázat szerinti gázszereléshez. Közeg hőmérséklet-tartománya: -20 °C és 60 °C között.</p>	DN 10	1	5	8565	1 2362 00	25	
 <p>Gömbcsap biztonsági elzáró T fogantyúval EN 12165 szerinti kovácsolt sárgarézből, nikkelezett, teèon tömítőgyűrűvel, dupla O-gyűrűs tömítésekkel, külső menet x belső menet. A DIN-DVGW G 260 táblázat szerinti gázszereléshez. Közeg hőmérséklet-tartománya: -20 °C és 60 °C között.</p>	DN 10	1	5	8589	1 2372 01	25	
 <p>Gömbcsap duralumínium T fogantyúval EN 12165 szerinti kovácsolt sárgarézből, nikkelezett, teèon tömítőgyűrűvel, dupla O-gyűrűs tömítésekkel, külső menet. A DIN-DVGW G 260 táblázat szerinti gázszereléshez. Közeg hőmérséklet-tartománya: -20 °C és 60 °C között.</p>	DN 10	1	5	8602	1 2362 10	25	
 <p>Gömbcsap duralumínium T fogantyúval EN 12165 szerinti kovácsolt sárgarézből, nikkelezett, teèon tömítőgyűrűvel, dupla O-gyűrűs tömítésekkel, külső menet x belső menet. A DIN-DVGW G 260 táblázat szerinti gázszereléshez. Közeg hőmérséklet-tartománya: -20 °C és 60 °C között.</p>	DN 10	1	5	8626	1 2372 11	25	


## HERZ-gömbcsapok gázellátásra

Megnevezés	Méret	PN	MOP	EAN 383 89693	Cikkszám	Csom.e.	
 Gömbcsap biztonsági elzáró T fogantyúval, egyenes kivitel EN 12420 szerinti kovácsolt sárgarézből, O-gyűrűs tömítésekkel (golyó és orsó), nikkelezett, belső menet x belső menet. Zárt helyzetben lezárható fogantyú. A DIN-DVGW G.260 táblázat szerinti gázszereléshez, PN1 (HTB 650 °C/30 perc), GT. Közeg hőmérséklet-tartománya: -20 °C és 60 °C között.	DN 15	1	5	0958	1 2363 01	25	
 Gömbcsap biztonsági elzáró T fogantyúval, egyenes kivitel EN 12420 szerinti kovácsolt sárgarézből, O-gyűrűs tömítésekkel (golyó és orsó), nikkelezett, belső menet x külső menet. Zárt helyzetben lezárható fogantyú. A DIN-DVGW G.260 táblázat szerinti gázszereléshez, PN1 (HTB 650 °C/30 perc), GT. Közeg hőmérséklet-tartománya: -20 °C és 60 °C között.	DN 15	1	5	0965	1 2363 11	25	
 Gömbcsap acél biztonsági elzáró T fogantyúval, sarok kivitel EN 12420 szerinti kovácsolt sárgarézből, O-gyűrűs tömítésekkel (golyó és orsó), nikkelezett, külső menet x külső menet, tűzvédelmi elem (kioldási hőmérséklet: 10 °C). Zárt helyzetben lezárható fogantyú. A DIN-DVGW G.260 táblázat szerinti gázszereléshez, PN1 (HTB 925 °C/60 perc), GT. Közeg hőmérséklet-tartománya: -20 °C és 60 °C között.	DN 15			0972	1 2362 41	25	
	DN 20	1	5	0989	1 2362 42	25	
	DN 25			0996	1 2362 43	25	
 Gömbcsap acél biztonsági elzáró T fogantyúval, sarok kivitel EN 12420 szerinti kovácsolt sárgarézből, O-gyűrűs tömítésekkel (golyó és orsó), nikkelezett, külső menet x külső menet, tűzvédelmi elem (kioldási hőmérséklet: 10 °C). Zárt helyzetben lezárható fogantyú. A DIN-DVGW G.260 táblázat szerinti gázszereléshez, PN1 (HTB 925 °C/60 perc), GT. Közeg hőmérséklet-tartománya: -20 °C és 60 °C között.	DN 15	1	5	1009	1 2362 51	25	
 Gömbcsap biztonsági elzáró T fogantyúval, sarok kivitel EN 12420 szerinti kovácsolt sárgarézből, O-gyűrűs tömítésekkel (golyó és orsó), nikkelezett, belső menet x belső menet. Zárt helyzetben lezárható fogantyú. A DIN-DVGW G.260 táblázat szerinti gázszereléshez, PN1 (HTB 650 °C/30 perc), GT. Közeg hőmérséklet-tartománya: -20 °C és 60 °C között.	DN 15	1	5	1016	1 2363 21	25	
 Gömbcsap biztonsági elzáró T fogantyúval, egyenes kivitel EN 12420 szerinti kovácsolt sárgarézből, O-gyűrűs tömítésekkel (golyó és orsó), nikkelezett, belső menet x külső menet. Zárt helyzetben lezárható fogantyú. A DIN-DVGW G.260 táblázat szerinti gázszereléshez, PN1 (HTB 650 °C/30 perc), GT. Közeg hőmérséklet-tartománya:	DN 15	1	5	1023	1 2363 31	25	


## HERZ-gömbcsapok gázellátásra

Megnevezés	Méret	PN	MOP	EAN 383 000282	Cikkszám	Csom.e.	
 <p>Gömbcsap acél fogantyúval (hosszú) EN 12165 szerinti kovácsolt sárgarézből, nikkelezett, teèon tömítógyűrűvel, dupla O-gyűrűs tömítésekkel, belső menet x belső menet. A DIN-DVGW G 260 táblázat szerinti gázszereléshez. Közeg hőmérséklet-tartománya: -20 °C es 60 °C között.</p>	DN 10	4	1	8640	1 2304 00	25	
	DN 15			8657	1 2304 01	25	
	DN 20			8664	1 2304 02	25	
	DN 25			8671	1 2304 03	20	
	DN 32			8688	1 2304 04	16	
	DN 40			8695	1 2304 05	8	
	DN 50			8701	1 2304 06	4	
 <p>Gömbcsap acél fogantyúval (rövid) EN 12165 szerinti kovácsolt sárgarézből, nikkelezett, teèon tömítógyűrűvel, dupla O-gyűrűs tömítésekkel, belső menet x belső menet. A DIN-DVGW G 260 táblázat szerinti gázszereléshez. Közeg hőmérséklet-tartománya: -20 °C es 60 °C között.</p>	DN 10	4	1	8725	1 2304 10	25	
	DN 15			8732	1 2304 11	25	
	DN 20			8749	1 2304 12	25	
	DN 25			8756	1 2304 13	20	
	DN 32			8763	1 2304 14	16	
 <p>Gömbcsap acél fogantyúval EN 12165 szerinti kovácsolt sárgarézből, nikkelezett, teèon tömítógyűrűvel, dupla O-gyűrűs tömítésekkel, külső menet x belső menet. A DIN-DVGW G 260 táblázat szerinti gázszereléshez. Közeg hőmérséklet-tartománya: -20 °C és 60 °C között.</p>	DN 10	4	1	8787	1 2305 00	25	
	DN 15			8794	1 2305 01	25	
	DN 20			8800	1 2305 02	25	
	DN 25			8817	1 2305 03	20	
	DN 32			8824	1 2305 04	16	
	DN 40			8831	1 2305 05	8	
	DN 50			8848	1 2305 06	4	
 <p>Gömbcsap acél T fogantyúval EN 12165 szerinti kovácsolt sárgarézből, nikkelezett, teèon tömítógyűrűvel, dupla O-gyűrűs tömítésekkel, külső menet x belső menet. A DIN-DVGW G 260 táblázat szerinti gázszereléshez. Közeg hőmérséklet-tartománya: -20 °C és 60 °C között.</p>	DN 10	4	1	8862	1 2305 10	25	
	DN 15			8879	1 2305 11	25	
	DN 20			8886	1 2305 12	25	
	DN 25			8893	1 2305 13	16	
	DN 32			8909	1 2305 14	8	

## HERZ-Közdarab gázüzemre


 <p>Közdarab Réz öntvényből az EN 12165 megfelelően, IG x AG Alkalmas gázszerelésre DIN-DVGW G 260 táblázat, névleges nyomás PN 5 szerint, Üzemi hőmérséklet -20 °C - +60 °C.</p>	DN 15	5	1	1030	1 2000 01	25	
	DN 20			8923	1 2000 02	25	
	DN 25			1047	1 2000 03	20	
	DN 32			1054	1 2000 04	16	
	DN 40			1061	1 2000 05	8	
	DN 50			1078	1 2000 06	4	

## HERZ-szennyfogó gázszereléshez


 <p>Szennyszűrő gázszereléshez EN 12165 szerinti kovácsolt sárgarézből, belső menet. A DIN-DVGW G 260 táblázat szerinti gázszereléshez. Közeg hőmérséklet-tartománya: -20 °C és 60 °C között.</p>	DN 15	5	1	8947	1 2319 01	25	
	DN 20			8954	1 2319 02	25	
	DN 25			8961	1 2319 03	20	




## HERZ-Szennyfogósűrő, 0,5 mm

Megnevezés	kvs	PN	Méret	EAN 383 000282	Cikkszám	Csom.e.	
 <p>Víz-Szennyfogósűrő Ház kovácsolt réz belső menettel. Rozsdamentes acél szűrő. Hőmérséklet tartomány: -10 °C - 110 °C-ig (Víz 0 °C - 110 °C).</p>	2,55	16	15	7070	1 2662 01	25	
	5,60	16	20	7087	1 2662 02	25	
	8,20	16	25	7094	1 2662 03	16	


## HERZ-Szennyfogósűrő, 0,4 mm

Megnevezés	kvs	DN	Méret	EAN 90 04174	Cikkszám	Csom.e.	
 <p>HERZ-Szennyfogósűrő pnom rozsdamentes acélhálóval, cinkkiválásmentes rézötvényből, szűrőméret: 0,4 mm. Sárgaréz kivitel, belső menet x belső menet.</p>	15,9	32	1Ī	40040 7	1 4111 04	5	
	29,6	40	1Ī	40050 6	1 4111 05	5	
	40,4	50	2	40060 5	1 4111 06	5	
	55,0	65	2Ī	40070 4	1 4111 07	1	
	87,4	80	3	40080 3	1 4111 08	1	


## HERZ-Szennyfogósűrő, 0,75 mm

 <p>HERZ-Szennyfogósűrő pnom rozsdamentes acélhálóval, cinkkiválásmentes rézötvényből, szűrőméret: 0,75 mm. Sárgaréz kivitel, belső menet x belső menet.</p>	21,5	32	1Ī	41480 0	1 4111 14	5	
	30,0	40	1Ī	41490 9	1 4111 15	5	
	42,0	50	2	41500 5	1 4111 16	5	
	64,3	65	2Ī	41510 4	1 4111 17	1	
	148,6	80	3	41520 3	1 4111 18	1	



## Szennyfogósűrő ürítővel

 <p>HERZ-Szennyfogósűrő ürítővel (2 0275 09), pnom rozsdamentes acélhálóval, cinkkiválásmentes rézötvényből, szűrőméret: 0,75 mm. Sárgaréz kivitel, belső menet x belső menet.</p> <p>Csatlakozás: DN 15: univerzális modell, csőmenet ill. roppantógyűrűs csatlakozás. DN 20: 1 6266 20 adapter + G 3/4-os csatlakozó.</p> <p>Az adapter és a csatlakozó külön rendelendő!</p>	3,1	15	1/2	39000 5	1 4111 41	10	
	7,1	20	3/4	39010 4	1 4111 42	10	










## HERZ-Elzáróarmatúra tűzoltótömlő csatlakozással

Megnevezés	kvs	DN	EAN 90 04174	Cikkszám	Csom.e.	
 <p>HERZ-Elzáróarmatúra tűzoltótömlő csatlakozással C tömlőcsatlakozó, G 2 külső menettel, zárható. Speciális F típusú fali tűzcsapok (tűzoltó), DIN 14461-1 és a DIN 14461-6 szerint, a "nedves" és a "nedves-száraz" tűzoltórendszerekhez. Storz C csatlakozó a tűzvíz tömlőkhöz, alumíniumból (DIN 14 307) vagy</p>	90,0	25	76840 8	1 4115 53	10	




## HERZ-Mérőbetét

Megnevezés	DN	kvs	EAN 90 04174	Cikkszám	Csom.e.	
 <p>HERZ-Mérőbetét 2 db mérőcsonkkal, bemenet belső menet, kimenet külső menet, PN 20, -20 °C - 110 °C Cinkkiválás-mentes rézöntvény, hűtőmennyezetek, fan-coil-ok stb. beszabályozásához, 2 db mérőcsonkka (0284), mellette kézikérékkel ellátott szerelvény szelepmelkedésének beállítására. Csőcsatlakozás a külső menetes oldalon lapos tömítéssel.</p>	15	2,2	43500 3	1 4000 01	10	
	20	4,25	43520 1	1 4000 02	10	
	25	8,6	43530 9	1 4000 03	10	
	32	15,9	43540 9	1 4000 04	5	
	40	23,7	43550 8	1 4000 05	5	
	50	48,0	43560 7	1 4000 06	5	
HERZ-Mérőbetét csökkentett kvs-értékkel, nyomáskülönbség méréshez, alacsony térfogatáramhoz. Kivitel, mint 1 4000 01.	15	0,55	43510 2	1 4000 11	10	
HERZ-Mérőbetét kvs = 1,1, nyomáskülönbség méréshez, közepes térfogatáramhoz. Kivitel, mint 1 4000 01.	15	1,1	43310 8	1 4000 21	10	




## HERZ-Mérőcsonk

	Mérőcsonk gyors csatlakozással HERZ-STRÖMAX beszabályozó-szelephez (2004-től), sárgaréz kivitel, kék kupak (visszatérő oldal) nyomásméréshez.	1/4	02360 6	1 0284 01	1	
	Mérőcsonk gyors csatlakozással HERZ-STRÖMAX beszabályozó-szelephez (2004-től), sárgaréz kivitel, piros kupak (előremenő oldal) nyomásméréshez.	1/4	02370 5	1 0284 02	1	
	Mérőcsonk gyors csatlakozással HERZ-STRÖMAX TW beszabályozó-szelephez (2004-től), sárgaréz kivitel, kék kupak, zöld jelöléssel (ivóvízre) (visszatérő oldal) nyomásméréshez.	1/4	02460 6	2 0284 01	1	
	Mérőcsonk gyors csatlakozással HERZ-STRÖMAX TW beszabályozó-szelephez (2004-től), sárgaréz kivitel, piros kupak, zöld jelöléssel (ivóvízre) (előremenő oldal) nyomásméréshez.	1/4	02470 5	2 0284 02	1	
	Mérőcsonk gyors csatlakozással HERZ-STÖMAX beszabályozó-szelephez (2004-től), sárgaréz kivitel, kék kupak (visszatérő oldal) nyomásméréshez, hosszított kivitel, 40 mm-es szigetelés vastagságig.	1/4	02530 3	1 0284 11	1	
	Mérőcsonk gyors csatlakozással HERZ-STRÖMAX beszabályozó-szelephez (2004-től), sárgaréz kivitel, piros kupak (előremenő oldal) nyomásméréshez, hosszított kivitel, 40 mm-es szigetelés vastagságig.	1/4	02540 2	1 0284 12	1	
	HERZ-mérőcsonk leeresztővel Sárgaréz kivitel, zöld kupakkal, HERZ mérőkészülék csatlakoztatható hozzá.	1/4	02640 9	2 0284 20	1	
	HERZ-mérőcsonk leeresztővel Sárgaréz kivitel, piros kupakkal (előremenő), HERZ mérőkészülék csatlakoztatható hozzá.	1/4	02560 0	1 0284 22	1	
	HERZ-mérőcsonk leeresztővel Sárgaréz kivitel, kék kupakkal (visszatérő), HERZ mérőkészülék csatlakoztatható hozzá.	1/4	02550 1	1 0284 21	1	
	HERZ-hosszú egyenes mérőcsonk leeresztővel, gyors csatlakozással, kék.	1/4	02620 1	1 0284 23	20	
	HERZ-hosszú egyenes mérőcsonk leeresztővel, gyors csatlakozással, piros.	1/4	02630 0	1 0284 24	20	












## HERZ-Mérőcomputer

Megnevezés	EAN 90 04174	Cikkszám	Csom.e.	
 <p>HERZ-Smart Flex 2 mérőkészülék Elektronikus differenciál nyomásmérő beszabályozó-szelep nyomáskülönbség és térfogatáram mérésére fűtési és hűtési rendszerekben, nyomáskülönbség-szenzorból és computerből áll, adatátvitel Bluetooth-on keresztül. A szoftver tartalmazza az összes ismert gyártmány adatait. A mérési adatok a memóriában tárolhatók. Li-Ion akkumulátor, csatlakozó vezetékek, gyorskioldó zárral, szoftvert és a kézikönyvet CD tartalmazza, mérőszelep 1 0284 00 és szelep hosszabbító adapter 1 0284 10 a hordtáskában. Teljesítmény Li-Ion akkumulátorral körülbelül 35 óra, töltés USB-n keresztül vagy 230 V. Közeg hőmérséklete - 30-120 ° C, max. nyomáskülönbség 10 bar. Éves karbantartás és a kalibrálás ajánlott!</p>	81510 2	1 8904 02	1	
 <p>HERZ-T550 mérőkészülék "egykezes" Elektronikus nyomáskülönbség-mérő beépített nyomásjelátalakítóval közvetlen térfogatáram mérésre, a kijelzőn a nyomáskülönbséggel együtt megjeleníthető. Mérési tartomány 0-10 bar, max. nyomás 12 bar, csatlakoztatható nyomtatóhoz vagy PC-hez USB csatlakozón keresztül, érintésvédelem IP65, 20.000 mérési adat tárolása. Szállítás tartozékokkal: 2 db mérési tömlő, gyors csatlakozók és szűrők, tömlő adapter, szoftver és kézikönyv a CD-n. Mérőszelep 1 0284 00 és szelep hosszabbító adapter 1 0284 10. Teljesítmény Li-Ion akkumulátorral körülbelül 12 óra. Éves karbantartás és a kalibrálás ajánlott!</p>	82115 8	1 8900 04	1	






## HERZ-Mérőcomputerhez tartozékok

 <p>Nyomásmérő-szett gyorscsatlakozású mérőcsonkhoz</p>	02380 4	1 0284 00	1	
 <p>HERZ mérőcsonk-adapter HERZ-STRÖMAX szelepes mérőcsonkhoz 0280, 0282 és 0283, nyomáskülönbség méréshez HERZ-mérőcomputerrel „2004-ig“.</p>	81610 9	1 8903 11	1	
 <p>HERZ mérőcsonk-hosszabbítóadapter készlet = 2 db</p>	02610 2	1 0284 10	Set	


## HERZ-Tartozékok

Megnevezés	DN	Méret	EAN 90 04174	Cikkszám	Csom.e.	
 Záródugó sárgaréz kivitel, cinkkiválás-mentes O-gyűrűs tömítéssel, imbusz nyílással.	1/4		02180 0	1 0273 09	1	
	3/8		02190 9	1 0273 00	1	
 Töltő-ürítő szelep Töltő-ürítő szelep kézikerekkel, sárgaréz kivitel, TW.	1/4		-	2 0275 09	20	
 Töltő-ürítő szelep tömlőcsatlakozással, G 1/4, TW Zöld kupakkal, sárgaréz kivitel, Tömlővég (1 6206 01) külön rendelendő!	1/4		02490 0	2 0276 09	20	
 Töltő-ürítő szelep kézikerekkel elforgatható tömlőcsatlakozással. Sárgaréz kivitel, Tömlővég (1 6206 01) külön rendelendő!	1/4		02220 3	1 0276 09	1	
	3/8		02230 2	1 0276 00	1	
 Tömlőcsatlakozó-adapter HERZ-RL-5-höz és HERZ-3000-hez. Radiátor töltéséhez, ürítéséhez a visszatérő- csavarzaton keresztül. Tömlővég (1 6206 01) külön rendelendő!	1/2		00010 2	1 0256 01	1	
 Tömlővég Sárgaréz kivitel. Hollandi és tömlővég.	3/8		60010 4	1 6206 00	1	
	1/2		60020 3	1 6206 01	1	
	3/4		60030 2	1 6206 02	1	
 Hőszigetelés STRÖMAX Elzáró-szelep STRÖMAX-D Elzáró-szelep STRÖMAX-R Beszabályozó-szelep STRÖMAX-M Beszabályozó-szelep mérőcsonkkal Felszerelés előtt a mérőcsonk helyét előkészíteni! HERZ-Szennyfogó-szűrő	15	1/2	40110 7	1 4095 01	1	
	20	3/4	40120 6	1 4095 02	1	
	25	1	40130 5	1 4095 03	1	
	32	1½	40140 4	1 4095 04	1	
	40	1½	40150 3	1 4095 05	1	
	50	2	40160 2	1 4095 06	1	
	65	2½	40170 1	1 4095 07	1	
	80	3	40180 0	1 4095 08	1	
 Előbeállítás plomba STRÖMAX-GM/GR és STRÖMAX-GMF-hez a kézikerek felső részébe az illetéktelen elállítás ellen.			62910 5	1 6517 04	20	
 Előbeállítási érték jelző. Műanyag, a csőre vagy szelepre rögzíthető jelzés a beszabályozás elvégzése után.			62920 4	1 6517 05	20	
 Beállítókulcs HERZ-Térfogatáram-korlátozóhoz 4001, 2009-től HERZ-Nyomáskülönbség-szabályozó 4002, 2009-től HERZ-Kombiszelep-Térfogatáram-korlátozó 4006.			-	1 4006 02	1	



## Felsőrés, ferde kivitel, 2004-től

Megnevezés	DN	Méret	EAN 90 04174	Cikkszám	Csom.e.	
 <p>Felsőrés STRÖMAX-Elzáró-szelep O-gyűrűs tömítéssel a felsőrész és a szelepház között. 4115, 4115 A</p>	10	3/8	64300 2	1 6385 50	1	
	15	1/2				
	20	3/4	64310 1	1 6385 52	1	
	25	1	64320 0	1 6385 53	1	
	32	1Ī	64330 9	1 6385 54	1	
	40	1Ī	64340 8	1 6385 55	1	
	50	2	64350 7	1 6385 56	1	
	65	2Ī	64360 6	1 6385 57	1	
	80	2	64370 5	1 6385 58	1	
 <p>Felsőrés STRÖMAX-D-Elzáró-szelephez. 4125 D, 4125 AD 4325 D, 4325 AD</p>	15	1/2	62370 7	1 6389 01	1	
	20	3/4	62380 6	1 6389 02	1	
	25	1	62390 5	1 6389 03	1	
	32	1Ī	62400 1	1 6389 04	1	
	40	1Ī	62410 0	1 6389 05	1	
	50	2	62420 9	1 6389 06	1	
	65	2Ī	62560 2	1 6389 07	1	
	80	3	62570 1	1 6389 08	1	
 <p>Kézikerék rögzítőcsavarral tolózárhoz és tömszelencés STRÖMAX-hoz.</p>		3/8-1/2	61700 3	1 6519 00	1	
		3/4	61710 2	1 6519 02	1	
		1	61720 1	1 6519 03	1	
		1Ī -1Ī	61730 0	1 6519 04	1	
		2	61740 9	1 6519 06	1	
		2Ī -3	61750 8	1 6519 07	1	
 <p>Kézikerék rögzítőcsavarral STRÖMAX-D, STRÖMAX-G-hez.</p>		1/2-3	62280 9	1 6517 00	1	


## Felsőrés tolózárhoz

 <p>Felsőrés tolózárhoz. 4112, 4112 A</p>	15	1/2	61350 0	1 6382 01	1	
	20	3/4	61360 9	1 6382 02	1	
	25	1	61370 8	1 6382 03	1	
	32	1Ī	61380 7	1 6382 04	1	
	40	1Ī	61390 6	1 6382 05	1	
	50	2	61400 2	1 6382 06	1	
	65	2Ī	61410 1	1 6382 07	1	



## Felsőrés, ferde kivitel, ivóvízre TW

Megnevezés	DN	Méret	EAN 90 04174	Cikkszám	Csom.e.	
 <p>Felsőrés STRÖMAX-MW és STRÖMAX-RW beszbályozó-szelephöz, O-gyűrűs tömítéssel a felsőrés és a szelepház között.  4117 MW, 4117 RW</p>	15	1/2	66030 6	2 6388 00	10	
	20	3/4	66040 5	2 6388 02	10	
	25	1	66050 4	2 6388 03	10	
	32	1½	66060 3	2 6388 04	5	
	40	1½	66070 2	2 6388 05	1	
	50	2	66080 1	2 6388 06	1	

## Felsőrés, ferde kivitel, aktuális kivitel

 <p>Felsőrés STRÖMAX-M és STRÖMAX-R beszbályozó-szelephöz, új kivitel, O-gyűrűs tömítéssel a felsőrés és a szelepház között.  4117 M, 4117 R</p>	15	1/2	64380 4	1 6388 50	1	
	20	3/4	64390 3	1 6388 52	1	
	25	1	64400 9	1 6388 53	1	
	32	1½	64410 8	1 6388 54	1	
	40	1½	64430 6	1 6388 55	1	
	50	2	64420 7	1 6388 56	1	
	65	2½	64440 5	1 6388 57	1	
	80	3	64450 4	1 6388 58	1	




## Kézikerék

	<p>Kézikerék zöld, rögzítőcsavarral STRÖMAX-MW-beszbályozó-szelephöz, ferde kivitel, belső menettel.  2 4117 MW és 2 4117 RW</p>	1/2–2	65810 5	2 6518 00	1	
	<p>Kézikerék zöld, rögzítőcsavarral STRÖMAX-M és STRÖMAX-R.</p>	1/2–3	61690 7	1 6518 00	1	




## Felsőrész, ferde kivitel

Megnevezés	DN	EAN 90 04174	Cikkszám	Csom.e.	
 <p>Felsőrész STRÖMAX-AW-Elzáró-szelep, ferde, emelkedő orsóval. 2 4115 AW, 2 4315 AW</p>	10	64460 3	2 6385 00	1	
	15				
	20	64480 1	2 6385 02	1	
	25	64490 0	2 6385 03	1	
	32	64505 1	2 6385 04	1	
	40	64510 5	2 6385 05	1	
	50	64520 4	2 6385 06	1	
	65	64530 3	2 6385 07	1	
	80	64540 2	2 6385 08	1	
 <p>Felsőrész STRÖMAX-D-Elzáró-szelep. 4125 D, 4125 AD 4325 D, 4325 AD</p>	15	64550 1	2 6389 01	1	
	20	64560 0	2 6389 02	1	
	25	64570 9	2 6389 03	1	
	32	64580 8	2 6389 04	1	
	40	64590 7	2 6389 05	1	
	50	64600 3	2 6389 06	1	
	65	64610 2	2 6389 07	1	
	80	64620 1	2 6389 08	1	
 <p>Felsőrész 4215 W, 4215 AW egyenes kivitelű szelepekhez. 2 4215 W, 2 4215 AW</p>	1/2	66530 1	2 6387 51	1	
	3/4	66540 0	2 6387 52	1	
	1	66550 9	2 6387 53	1	
	1Ī	66560 8	2 6387 54	1	
	1Ī	66570 7	2 6387 55	1	
	2	66580 6	2 6387 56	1	
 <p>Kézikerék, zöld, rögzítőcsavarral STRÖMAX-AW-Elzáró-szelep, ferde kivitelhez. 2 4115 AW, 2 4315 AW</p>	10	64630 0	2 6519 00	1	
	15				
	20	64640 9	2 6519 02	1	
	25	64650 8	2 6519 03	1	
	32	64660 7	2 6519 04	1	
	40				
	65	64680 5	2 6519 06	1	
80	64680 5	2 6519 07	1		
 <p>Kézikerék, zöld, rögzítőcsavarral STRÖMAX-AWD-Elzáró-szelep, ferde kivitel. 2 4125 AWD, 2 4325 AWD</p>	15-80	64690 4	2 6517 00	1	
 <p>Kézikerék, zöld, rögzítőcsavarral 4215 W, 4215 AW egyenes kivitelű szelepekhez. 2 4215 W, 2 4215 AW</p>	15-20	66430 4	2 6520 01	1	
	25-32	66440 3	2 6520 03	1	
	40-50	66450 2	2 6520 04	1	

## Felsőrész, ferdekivitel, 2004-ig



Megnevezés	DN	Méret	EAN 90 04174	Cikkszám	Csom.e.	
 <p>Felsőrész STRÖMAX-M és STRÖMAX-R be szabályozó-szelep klingerit tömítéssel a felsőrész és a szelepház között. 4117 M, 4117 R</p>	15	1/2	65250 9	1 6388 00	1	
	20	3/4	65240 0	1 6388 02	1	
	25	1	65260 8	1 6388 03	1	
	32	1Ī	65270 7	1 6388 04	1	
	40	1Ī	65280 6	1 6388 05	1	
	50	2	65290 5	1 6388 06	1	
	65	2Ī	65300 1	1 6388 07	1	
	80	3	65310 0	1 6388 08	1	
 <p>Felsőrész STRÖMAX-Elzáró-szelep klingerit tömítéssel a felsőrész és a szelepház között. 4115, 4115 A</p>	10	3/8	61430 9	1 6385 00	1	
	15	1/2				
	20	3/4	61440 8	1 6385 02	1	
	25	1	61450 7	1 6385 03	1	
	32	1Ī	61460 6	1 6385 04	1	
	40	1Ī	65320 9	1 6385 05	1	
	50	2	65330 8	1 6385 06	1	
	65	2Ī	65340 7	1 6385 07	1	
	80	3	65350 6	1 6385 08	1	

## HERZ-Mérőcsonk 2004-ig

 <p>Mérőcsonk STRÖMAX-M, STRÖMAX-MF STRÖMAX-MFS-hez egyenes, sárgaréz kivitel.</p>	1/4	00080 5	1 0280 09	1	
 <p>Mérőcsonk STRÖMAX-M-hez sarok, sárgaréz kivitel.</p>	1/4	00100 0	1 0282 09	1	
 <p>Mérőcsonk STRÖMAX-GM-hez egyenes, sárgaréz kivitel.</p>	M 14 x 1,5	00140 6	1 0283 09	1	



## HERZ-Töltő-ürítő 2004-ig

Régi típusú ferde kivitelű szelepekhez.



 <p>Töltő-ürítő szelep kézikerekkel sárgaréz kivitel, klingerit tömítéssel.</p>	1/4	00030 0	1 0270 09	1	
	3/8	00020 1	1 0270 00	1	
 <p>Záródugó sárgaréz kivitel, klingerit tömítéssel.</p>	1/4	00050 8	1 0272 09	1	
	3/8	00040 9	1 0272 00	1	
 <p>Töltő-ürítő szelep kézikerekkel és tömlőcsatlakozással sárgaréz kivitel, klingerit tömítéssel. Tömlőcsatlakozó (1 6206 01) külön rendelendő!</p>	1/4	00070 6	1 0275 09	1	
	3/8	00060 7	1 0275 00	1	





## Felsőrész nyomáskülönbőség-szabályozóhoz 4007

Megnevezés	DN	Méret	EAN 90 04174	Cikkszám	Csom.e.	
 <p>Felsőrész nyomáskülönbőség-szabályozóhoz.</p> <p>4007 és 4207 R</p>	15	1/2	65550 0	1 6386 02	1	
	20	3/4				
	25	1	65560 9	1 6386 03	1	
	32	1½	65570 8	1 6386 04	1	
	40	1½	65580 7	1 6386 05	1	
	50	2	65550 6	1 6386 06	1	

## Impulzuscső nyomáskülönbőség-szabályozóhoz 4007 és 4002

 <p>Golyócsap közcsavarral 1/8</p>	1/8		40250 0	1 4007 78	1	
 <p>Impulzuscső nyomáskülönbőség-szabályozóhoz G 1/4-os csatlakozásokkal.</p> <p>Impulzuscső 4002-hoz 1/8-os golyócsappal</p> <p>Impulzuscső 4002-hoz</p>	1,0 m		43270 5	1 4007 79	1	
	1,5 m		43271 2	1 4007 80	1	
	1,0 m		40240 1	1 4002 78	1	
	1,0 m		40230 2	1 4002 79	1	





## Felsőrész egyenes kivitel

 <p>Felsőrész STRÖMAX-GM- es STRÖMAX-GR-Beszabályozó-szelephez.</p> <p>4217 GM, 4217 GR, 4218 GMF</p>	15	1/2	62820 7	1 6387 12	1	
	20	3/4				
	25	1	62830 6	1 6387 13	1	
	32	1½	62840 5	1 6387 14	1	
	40	1½	62850 4	1 6387 15	1	
	50	2	62860 3	1 6387 16	1	
	65	2½	62870 2	1 6387 17	1	
	80	3	62880 1	1 6387 18	1	
 <p>Felsőrész STRÖMAX-G Elzáró-szelephez.</p> <p>4215 G, 4215 AG, 4218 AGF</p>	15	1/2	62930 3	1 6387 52	10	
	20	3/4				
	25	1	62940 2	1 6387 53	10	
	32	1½	62950 1	1 6387 54	5	
	40	1½	62960 0	1 6387 55	2	
	50	2	62970 9	1 6387 56	1	
	65	2½	62980 8	1 6387 57	1	
	80	3	62990 7	1 6387 58	1	


## Kézikerék

 <p>Kézikerék rögzítőcsavarral STRÖMAX-GM, STRÖMAX-GR, STRÖMAX-GMF-hez.</p>	1/2-1½		62890 0	1 6517 06	1	
	2-3		62900 6	1 6517 08	1	


## HERZ-Kompakt osztó vízellátáshoz, DN 20 (3/4)

Megnevezés	Méret	EAN 90 04174	Cikkszám	Csom.e.	
 HERZ-kompakt elosztó korrózióálló sárgarézből a DVGW-AB W 534 ajánlás szerint. Nikkelezett külső felület. Test: DN 20; kifolyók külső menete: G 1/2, kónuszos; csőközép: 50 mm.	2-körös	82160 8	2 8451 22	1	
	3-körös	82170 7	2 8451 23	1	
	4-körös	82180 6	2 8451 24	1	
 HERZ-kompakt elosztó korrózióálló sárgarézből a DVGW-AB W 534 ajánlás szerint. Nikkelezett külső felület. Test: DN 20; kifolyók külső menete: G 3/4, kónuszos; csőközép: 50 mm.	2-körös	82190 5	2 8451 32	1	
 HERZ-kompakt elosztó korrózióálló sárgarézből a DVGW-AB W 534 ajánlás szerint. Nikkelezett külső felület. Test: DN 20; kifolyók külső menete: G 1/2, kónuszos; csőközép: 50 mm.	4-körös	84490 4	2 8451 42	1	

## Tartozék

 Elosztótartó elosztók szekrényes szereléséhez 1 pár; tartótávolság: 200 mm; 1 8541 cikkszámú kompakt elosztókhöz	81410 5	1 8422 20	1	
---	---------	-----------	---	--



## Falikorong külső menettel

	G 1/2 x Rp 1/2	16670 9	P 3124 14	150	
	G 3/4 x Rp 1/2	16680 8	P 3126 14	120	
	G 3/4 x Rp 3/4	16690 7	P 3126 15	100	


## Falidoboz

	G 3/4 - Rp 1/2	16700 3	P 3128 18	15	
	G 3/4 x G 3/4 - Rp 1/2	16710 2	P 3128 19	12	
	Tartó falidobozhoz	16880 2	P 1025 07	10	


## HERZ-Préspttingek Falikorong, rövid kivitel

Megnevezés	EAN 90 04174	Cikkszám	Csom.e.	
	14 x 2 - Rp 1/2	10180 9	P 7114 31	50
	16 x 2 - Rp 1/2	10190 8	P 7116 31	50
	20 x 2 - Rp 1/2	10210 3	P 7120 31	50
	20 x 2 - Rp 3/4	10220 2	P 7120 32	50
	26 x 3 - Rp 3/4	10270 7	P 7126 32	50




## Falikorong, hosszú kivitel

	14 x 2 - Rp 1/2	10390 72	P 7114 41	10
	16 x 2 - Rp 1/2	10400 8	P 7116 41	10
	20 x 2 - Rp 1/2	10420 6	P 7120 41	10



## Falikorong készlet

	16 x 2 - Rp 1/2, 153/120/100 Tartozékok: szerelőcsín + 2 db falikorong	10650 7	P 7116 56	10
	16 x 2 - Rp 1/2, 76 Tartozékok: szerelőcsín + 2 db falikorong	10660 6	P 7116 57	10
	16 x 2 - Rp 1/2, 2 lyukkal Tartozékok: szerelőcsín + 1 db falikorong	10670 5	P 7116 58	10
	16 x 2 - Rp 1/2, 3 lyukkal Tartozékok: szerelőcsín + 1 db falikorong	10680 4	P 7116 59	10



## HERZ-Préspttingek Speciális menetes T-idom

Megnevezés		EAN 90 04174	Cikkszám	Csom.e.	
	16 x 2 - Rp 1/2 - 16 x 2	11180 8	P 7216 61	50	
	20 x 2 - Rp 1/2 - 20 x 2	11190 7	P 7220 61	50	
	16 x 2 - Rp 1/2	11140 2	P 7116 61	50	
	20 x 2 - Rp 1/2	11160 0	P 7120 61	50	








## Speciális falikorong

	16 x 2 - Rp 1/2 4 mm	11070 2	P 7116 51	10	
	16 x 2 - Rp 1/2 30 mm	11030 6	P 7116 52	30	
	20 x 2 - Rp 1/2 30 mm	11050 4	P 7120 52	30	
	16 x 2 - Rp 1/2 30 mm falvastagságig	10990 4	P 7116 53	10	
	20 x 2 - Rp 1/2 30 mm falvastagságig	11010 8	P 7120 53	10	

## Dupla falikorong, U kivitel, dupla falikorong, rövid kivitel



	16 x 2 - Rp 1/2 - 16 x 2	10350 6	P 7116 38	10	
	20 x 2 - Rp 1/2 - 20 x 2	10360 5	P 7120 38	10	
	16 x 2 - Rp 1/2 - 16 x 2	10300 1	P 7116 35	10	
	20 x 2 - Rp 1/2 - 20 x 2	10320 9	P 7120 35	10	

## HERZ-Préspttingek Szerelősín


Megnevezés	Méret	EAN 90 04174	Cikkszám	Csom.e.	
	Szerelősín speciális falikoronghoz	11080 1	P 7298 11	6	
	Szerelősín falikoronghoz, adapterrel	10450 3	P 7298 10	6	
	Szerelősín adapterrel és 2 speciális falikoronggal, szereletlenül csomagolt készlet, külső menet: 3/4, 30 mm	16 x 2 - Rp 1/2 30 mm	11090 0	P 7116 54	6
		20 x 2 - Rp 1/2 30 mm	11110 5	P 7120 54	6
	Szerelősín adapterrel és 2 falikoronggal, dupla U alak, szereletlenül csomagolt készlet, 1/2	16 x 2 - Rp 1/2 - 16 x 2	10560 9	P 7116 39	6
		20 x 2 - Rp 1/2 - 20 x 2	10580 7	P 7120 39	6
	Szerelősín adapterrel és 2 falikoronggal, rövid kivitel, szereletlenül csomagolt készlet	16 x 2 - Rp 1/2	10470 1	P 7116 33	6
		20 x 2 - Rp 1/2	10490 9	P 7120 33	6
	Szerelősín adapterrel és két falikoronggal, hosszú kivitel, szereletlenül csomagolt készlet	16 x 2 - Rp 1/2	10610 1	P 7116 43	6
		20 x 2 - Rp 1/2	10630 9	P 7120 43	6

## HERZ-kompakt elosztók nikkelezett kivitelben




Csatlakozás G 3/4

Megnevezés	Méret	EAN 90 04174	Cikkszám	Csom.e.	
 <p>HERZ-kompakt páros elosztó 1-os méret. Alkatrészek: páros elosztó, elosztótartók, 1 légtelenítő szelep és 2 zárósapka, gyárilag előszerelve, az alkatrészek közötti tömítést O-gyűrűk biztosítják, eurokónuszos elosztó bemenet, G 1 menetes csatlakozás, réz- és vékonyfalú acélcsövekhez 6273 cikkszámú HERZ-szorítógyűrűkkel műanyag csövekhez 6198 cikkszámú HERZ-műanyag csőcsatlakozásokhoz, G 3/4 külső menetes elosztókifolyók. Az eurokónuszos HERZ-karmantyúkat, szorítógyűrűket és rézcsőcsatlakozásokat külön kell megrendelni. HERZ-szorítógyűrűk alkalmazása esetén vegye figyelembe azok üzemi adatait. Max. üzemi hőmérséklet: 110 °C. Max. üzemi nyomás: 10 bar.</p>	3-körös	80830 1	1 8541 03	1	
	4-körös	80840 0	1 8541 04	1	
	5-körös	80850 9	1 8541 05	1	
	6-körös	80860 8	1 8541 06	1	
	7-körös	80870 7	1 8541 07	1	
	8-körös	80880 6	1 8541 08	1	
	9-körös	80890 5	1 8541 09	1	
	10-körös	80900 1	1 8541 10	1	
	11-körös	80910 0	1 8541 11	1	
12-körös	81920 9	1 8541 12	1		





## Pótalkatrészek

	<p>Elosztótartó elosztók szekrényes szereléséhez 1 pár; tartótávolság: 200 mm; 1 8541 cikkszámú kompakt elosztókhoz.</p>	81400 6	1 8522 20	1	
--	--	---------	-----------	---	--


## HERZ-Golyócsapok

Megnevezés	PN	Méret	EAN 383 000282	Cikkszám	Csom.e.	
 <p>Golyócsap karral, egyik oldalon hollandival Ház kovácsolt rézből DIN 17660 szerint, nikkelezett, PTFE és NBR tömítéssel. Közeg hőmérséklete -10 °C bis +110 °C (víznél 0 °C bis +110 °C), minden nem agresszív közegre, mint a víz, olaj, levegő, fűtőolaj vagy kenőolaj.</p>	16	15	7773	1 2442 01	50	
	16	20	7780	1 2442 02	50	
 <p>Golyócsap foggantyúval, egyik oldalon hollandival Ház kovácsolt rézből DIN 17660 szerint, nikkelezett, PTFE és NBR tömítéssel. Közeg hőmérséklete -10 °C bis +110 °C (víznél 0 °C bis +110 °C), minden nem agresszív közegre, mint a víz, olaj, levegő, fűtőolaj vagy kenőolaj.</p>	16	15	7797	1 2442 11	50	
	16	20	7803	1 2442 12	50	





## Azonnal csatlakoztatható fűtéselosztó állomás

Megnevezés	Méret	EAN 90 04174	Cikkszám	Csom.e.	
 <p>Azonnal csatlakoztatható elosztó állomás radiátoros-fűtéshez, alkatrészek:</p> <ul style="list-style-type: none"> <li>- kompakt páros elosztó rézből, nikkelezett, 1db légtelenítő szeleppel és 2db zárósapkával</li> <li>- elosztótartók</li> <li>- teljes átfolyású gömbcsapok rézből</li> <li>- távtartó és csatlakozókönyök, nikkelezett, a horganyzott acéllemez elosztószekrényben készre szerelve, fehér színű első keret és első ajtó, porfestett (RAL 9010). Állítható beépítési mélység (80-110 mm) és szekrénymagasság (705-775 mm), levehető csőirányító sín.</li> </ul>	3-körös	99725 9	1 8574 03	1	
	4-körös	99726 6	1 8574 04	1	
	5-körös	99727 3	1 8574 05	1	
	6-körös	99728 0	1 8574 06	1	
	7-körös	99729 7	1 8574 07	1	
	8-körös	99730 3	1 8574 08	1	
	9-körös	99731 0	1 8574 09	1	
	10-körös	99732 7	1 8574 10	1	
	11-körös	99733 4	1 8574 11	1	
12-körös	99734 1	1 8574 12	1		
 <p>Azonnal csatlakoztatható elosztó állomás padlófűtéshez, alkatrészek:</p> <ul style="list-style-type: none"> <li>- rúdelosztók rézből, előremenő elosztó termosztátszelepekkel és visszatérő elosztó atfolyásjelző szabályozó betétekkel, légtelenítés, leeresztés tömlőcsatlakozáson keresztül, zárósapkák</li> <li>- elosztótartók</li> <li>- teljes átfolyású gömbcsapok rézből</li> <li>- távtartó és csatlakozókönyök, nikkelezett, a horganyzott acéllemez elosztószekrényben készre szerelve, fehér színű első keret és első ajtó, porfestett (RAL 9010). Állítható beépítési mélység (80-110 mm), és szekrénymagasság (705-775 mm), levehető csőirányító sín.</li> </ul>	3-körös	99735 8	1 8575 03	1	
	4-körös	99736 5	1 8575 04	1	
	5-körös	99737 2	1 8575 05	1	
	6-körös	99738 9	1 8575 06	1	
	7-körös	99739 6	1 8575 07	1	
	8-körös	99740 2	1 8575 08	1	
	9-körös	99741 9	1 8575 09	1	
	10-körös	99742 6	1 8575 10	1	
	11-körös	99743 3	1 8575 11	1	
12-körös	99744 0	1 8575 12	1		
 <p>Azonnal csatlakoztatható elosztó állomás radiátoros és padlófűtéshez.</p> <p>Alkatrészek:</p> <p>8574-es cikkszámú elosztóállomás radiátoros fűtéshez és 8575-os cikkszámú elosztóállomás padlófűtéshez, valamint a fenti tartozékok.</p>	3-körös	99745 7	1 8576 03	1	
	4-körös	99746 4	1 8576 04	1	
	5-körös	99747 1	1 8576 05	1	
	6-körös	99748 8	1 8576 06	1	
	7-körös	99749 5	1 8576 07	1	

## HERZ-COMPACT FLOOR





 <p>Azonnal csatlakoztatható szabályozó állomás padlófűtéshez. Jobboldali bekötés.</p> <p>Alkatrészek:</p> <ul style="list-style-type: none"> <li>- rúdelosztók rézből, előremenő elosztó termosztátszelepekkel és visszatérő elosztó atfolyásjelző szabályozó betétekkel, légtelenítés, leeresztés tömlőcsatlakozáson keresztül</li> <li>- elosztótartók</li> <li>- fűtőkör-szabályozás termomotorokkal</li> <li>- kézi hőmérséklet szabályozás</li> <li>- zárószelep</li> <li>- keringető szivattyú</li> <li>- szivattyú automatikus lekapcsolása túlhőmérséklet esetén</li> <li>- nyomáskülönbség szabályozás túlfolyószeleppel, a horganyzott acéllemez elosztószekrényben készre szerelve, fehér színű első keret és első ajtó, porfestett (RAL 9003). Állítható beépítési mélység (110-150 mm) és szekrénymagasság (705-775 mm), levehető csőirányító sín.</li> </ul>	3-körös	47000 4	3 F531 03	1	
	4-körös	47001 1	3 F531 04	1	
	5-körös	47002 8	3 F531 05	1	
	6-körös	47003 5	3 F531 06	1	
	7-körös	47004 2	3 F531 07	1	
	8-körös	47005 9	3 F531 08	1	
	9-körös	47006 6	3 F531 09	1	
	10-körös	47007 3	3 F531 10	1	
	11-körös	47008 0	3 F531 11	1	
	12-körös	47009 7	3 F531 12	1	

## HERZ-COMPACT FLOOR



Megnevezés	Méret	EAN 90 04174	Cikkszám	Csom.e.	
 <p>Azonnal csatlakoztatható szabályozó állomás padlófűtéshez. Baloldali bekötés. Alkatrészek: - rúdelosztók rézből, előremenő elosztó termosztátszelepekkel és visszatérő elosztó átfolyásjelző szabályozó betétekkel, légtelenítés,leeresztés tömlőcsatlakozáson keresztül - elosztótartók - fűtőkör-szabályozás termomotorokkal - kézi hőmérsékletszabályozás - zárószelep - keringető szivattyú - szivattyú automatikus lekapcsolása túlhőmérséklet esetén - nyomáskülönbség szabályozás túlfolyószeleppel, a horganyzott acéllemezes elosztószekrényben készre szerelve, fehér színű első keret és első ajtó, porfestett (RAL 9003). Állítható beépítési mélység (110-150 mm) és szekrénymagasság (705-775 mm), levehető csőirányító sín.</p>	3-körös	47010 3	3 F531 13	1	
	4-körös	47011 0	3 F531 14	1	
	5-körös	47012 7	3 F531 15	1	
	6-körös	47013 4	3 F531 16	1	
	7-körös	47014 1	3 F531 17	1	
	8-körös	47015 8	3 F531 18	1	
	9-körös	47016 5	3 F531 19	1	
	10-körös	47017 2	3 F531 20	1	
	11-körös	47018 9	3 F531 21	1	
	12-körös	47019 6	3 F531 22	1	
 <p>Azonnal csatlakoztatható szabályozó állomás padlófűtéshez és 2 radiátorkorhoz. Jobboldali bekötés. Alkatrészek: - rúdelosztók rézből, előremenő elosztó termosztátszelepekkel és visszatérő elosztó átfolyásjelző szabályozó betétekkel, légtelenítés,leeresztés tömlőcsatlakozáson keresztül. - elosztótartók - fűtőkör-szabályozás termomotorokkal - kézi hőmérsékletszabályozás - zárószelep - keringető szivattyú - szivattyú automatikus lekapcsolása túlhőmérséklet esetén - nyomáskülönbség szabályozás túlfolyószeleppel, a horganyzott acéllemezes elosztószekrényben készre szerelve, fehér színű első keret és első ajtó, porfestett (RAL 9003). Állítható beépítési mélység (110-150 mm) és szekrénymagasság (705-775 mm), levehető csőirányító sín. A fűtőtest-csatlakozás nem hőmérsékletszabályozott.</p>	3-körös	47020 2	3 F531 23	1	
	4-körös	47021 9	3 F531 24	1	
	5-körös	47022 6	3 F531 25	1	
	6-körös	47023 3	3 F531 26	1	
	7-körös	47024 0	3 F531 27	1	
	8-körös	47025 7	3 F531 28	1	
	9-körös	47026 4	3 F531 29	1	
	10-körös	47027 1	3 F531 30	1	
	11-körös	47028 8	3 F531 31	1	
	12-körös	47029 5	3 F531 32	1	
 <p>Azonnal csatlakoztatható szabályozó állomás padlófűtéshez és 2 radiátorkorhoz. Baloldali bekötés. Alkatrészek: - rúdelosztók rézből, előremenő elosztó termosztátszelepekkel és visszatérő elosztó átfolyásjelző szabályozó betétekkel, légtelenítés,leeresztés tömlőcsatlakozáson keresztül. - elosztótartók - fűtőkör-szabályozás termomotorokkal - kézi hőmérsékletszabályozás - zárószelep - keringető szivattyú - szivattyú automatikus lekapcsolása túlhőmérséklet esetén - nyomáskülönbség szabályozás túlfolyószeleppel, a horganyzott acéllemezes elosztószekrényben készre szerelve, fehér színű első keret és első ajtó, porfestett (RAL 9003). Állítható beépítési mélység (110-150 mm) és szekrénymagasság (705-775 mm), levehető csőirányító sín. A fűtőtest-csatlakozás nem hőmérsékletszabályozott.</p>	3-körös	47030 1	3 F531 33	1	
	4-körös	47031 8	3 F531 34	1	
	5-körös	47032 5	3 F531 35	1	
	6-körös	47033 2	3 F531 36	1	
	7-körös	47034 9	3 F531 37	1	
	8-körös	47035 6	3 F531 38	1	
	9-körös	47036 3	3 F531 39	1	
	10-körös	47037 0	3 F531 40	1	
	11-körös	47038 7	3 F531 41	1	
	12-körös	47039 4	3 F531 42	1	







## HERZ-COMPACT FLOOR

Megnevezés	Méret	EAN 90 04174	Cikkszám	Csom.e.	
 <p>Azonnal csatlakoztatható szabályozó állomás 230 V, 50 Hz padlófűtéshez és 2 radiátorkorhoz. Jobboldali bekötés.</p> <p>Alkatrészek:</p> <ul style="list-style-type: none"> <li>- rúdelosztók rézből, előremenő elosztó termosztátszelepekkel és visszatérő elosztó átfolyásjelző szabályozó betétekkel, légtelenítés,leeresztés tömlőcsatlakozáson keresztül.</li> <li>- elosztótartók</li> <li>- fűtőkör-szabályozás termomotorokkal</li> <li>- kézi hőmérsékletszabályozás</li> <li>- zárószelep</li> <li>- keringető szivattyú</li> <li>- szivattyú automatikus lekapcsolása túlhőmérséklet esetén</li> <li>- nyomáskülönbség szabályozás túlfolyószeleppel, a horganyzott acéllemezes elosztószekrényben készre szerelve, fehér színű első keret és első ajtó, porfestett (RAL 9003). Állítható beépítési mélység (110-150 mm) és szekrénymagasság (705-775 mm), levehető csőirányító sín.</li> </ul> <p>A fűtőtest-csatlakozás nem hőmérsékletszabályozott.</p>	3-körös	99751 8	3 F533 03	1	
	4-körös	99752 5	3 F533 04	1	
	5-körös	99753 2	3 F533 05	1	
	6-körös	99754 9	3 F533 06	1	
	7-körös	99755 6	3 F533 07	1	
	8-körös	99756 3	3 F533 08	1	
	9-körös	99767 0	3 F533 09	1	
	10-körös	99758 7	3 F533 10	1	
	11-körös	99759 4	3 F533 11	1	
	12-körös	99760 0	3 F533 12	1	
 <p>Azonnal csatlakoztatható szabályozó állomás 230 V, 50 Hz padlófűtéshez és 2 radiátorkorhoz. Baloldali bekötés.</p> <p>Alkatrészek:</p> <ul style="list-style-type: none"> <li>- rúdelosztók rézből, előremenő elosztó termosztátszelepekkel és visszatérő elosztó átfolyásjelző szabályozó betétekkel, légtelenítés,leeresztés tömlőcsatlakozáson keresztül.</li> <li>- elosztótartók</li> <li>- fűtőkör-szabályozás termomotorokkal</li> <li>- kézi hőmérsékletszabályozás</li> <li>- zárószelep</li> <li>- keringető szivattyú</li> <li>- szivattyú automatikus lekapcsolása túlhőmérséklet esetén</li> <li>- nyomáskülönbség szabályozás túlfolyószeleppel, a horganyzott acéllemezes elosztószekrényben készre szerelve, fehér színű első keret és első ajtó, porfestett (RAL 9003). Állítható beépítési mélység (110-150 mm) és szekrénymagasság (705-775 mm), levehető csőirányító sín.</li> </ul> <p>A fűtőtest-csatlakozás nem hőmérsékletszabályozott.</p>	3-körös	47040 0	3 F533 13	1	
	4-körös	47041 7	3 F533 14	1	
	5-körös	47042 4	3 F533 15	1	
	6-körös	47043 1	3 F533 16	1	
	7-körös	47044 8	3 F533 17	1	
	8-körös	47045 5	3 F533 18	1	
	9-körös	47046 2	3 F533 19	1	
	10-körös	47047 9	3 F533 20	1	
	11-körös	47048 6	3 F533 21	1	
	12-körös	47049 3	3 F533 22	1	
 <p>Azonnal csatlakoztatható szabályozó állomás 230 V, 50 Hz padlófűtéshez. Baloldali bekötés.</p> <p>Alkatrészek:</p> <ul style="list-style-type: none"> <li>- rúdelosztók rézből, előremenő elosztó termosztátszelepekkel és visszatérő elosztó átfolyásjelző szabályozó betétekkel, légtelenítés,leeresztés tömlőcsatlakozáson keresztül.</li> <li>- elosztótartók</li> <li>- fűtőkör-szabályozás termomotorokkal</li> <li>- kézi hőmérsékletszabályozás</li> <li>- zárószelep</li> <li>- keringető szivattyú</li> <li>- szivattyú automatikus lekapcsolása túlhőmérséklet esetén</li> <li>- nyomáskülönbség szabályozás túlfolyószeleppel, a horganyzott acéllemezes elosztószekrényben készre szerelve, fehér színű első keret és első ajtó, porfestett (RAL 9003). Állítható beépítési mélység (110-150 mm) és szekrénymagasság (705-775 mm), levehető csőirányító sín.</li> </ul>	3-körös	47050 9	3 F532 13	1	
	4-körös	47051 6	3 F532 14	1	
	5-körös	47052 3	3 F532 15	1	
	6-körös	47053 0	3 F532 16	1	
	7-körös	47054 7	3 F532 17	1	
	8-körös	47055 4	3 F532 18	1	
	9-körös	47056 1	3 F532 19	1	
	10-körös	47057 8	3 F532 20	1	
	11-körös	47058 5	3 F532 21	1	
	12-körös	47059 2	3 F532 22	1	






## HERZ-COMPACT FLOOR

Megnevezés	Méret	EAN 90 04174	Cikkszám	Csom.e.	
 <p>Azonnal csatlakoztatható szabályozó állomás 230 V, 50 Hz padlófűtéshez. Jobboldali bekötés. Alkatrészek: - rúdelosztók rézből, előremenő elosztó termosztát szelepekkel és visszatérő elosztó átfolyásjelző szabályozó betétekkel, légtelenítés, leeresztés tömlőcsatlakozáson keresztül. - elosztótartók - fűtőkör-szabályozás termomotorokkal - kézi hőmérséklet szabályozás - zárószelep - keringető szivattyú - szivattyú automatikus lekapcsolása túlhőmérséklet esetén - nyomáskülönbség szabályozás túlfolyószeleppel, a horganyzott acéllemez elosztószelekrényben készre szerelve, fehér színű első keret és első ajtó, porfestett (RAL 9003). Állítható beépítési mélység (110-150 mm) és szekrénymagasság (705-775 mm), levehető csőirányító sín.</p>	3-körös	99761 7	3 F532 03	1	
	4-körös	99762 4	3 F532 04	1	
	5-körös	99763 1	3 F532 05	1	
	6-körös	99764 8	3 F532 06	1	
	7-körös	99765 5	3 F532 07	1	
	8-körös	99766 2	3 F532 08	1	
	9-körös	99767 9	3 F532 09	1	
	10-körös	99768 6	3 F532 10	1	
	11-körös	99769 3	3 F532 11	1	
	12-körös	99770 9	3 F532 12	1	

## Csatlakozókészletek a HERZ-COMPACT FLOOR-hoz



	Tömlőcsatlakozó készlet, rézcsövekből, G 1 hollandier szivattyú beépítéshez, elosztócsatlakozó R 1 külső menettel.	1	99931 4	3 F532 25	1	
	Bypass készlet túlfolyószeleppel Alkatrészek: rézcső és 1 4004 41-es cikkszámú túlfolyószelep, 1 külső menetes csavarzatok az elosztó és a gűjtő összekapcsolásához.	1	92060 8	3 F532 30	1	
	EAS 25/2 típusú szivattyú 130 230 V / 50 Hz		46950 3	3 F532 35	1	
	Sorkapocs 230 V Alaphelyzetben nyitott Master 4 részes		46910 7	3 F798 14	1	
	Sorkapocs 230 V Alaphelyzetben nyitott Master 6 részes		46920 6	3 F798 16	1	
	Sorkapocs 230 V Alaphelyzetben nyitott Slave 4 részes		46930 5	3 F798 24	1	
	Sorkapocs 230 V Alaphelyzetben nyitott Slave 6 részes		46940 4	3 F798 26	1	

## Fűtőkör-elosztó felületfűtéshez


Megnevezés	Méret	EAN 90 04174	Cikkszám	Csom.e.		
 <p>HERZ-padlófűtés rúdelosztó készlet átfolyásmérővel, 1-os méret. Alkatrészek: előremenő elosztó termosztát felsőrészekkel és visszatérő elosztó átfolyásmérő szabályozó betétekkel, légtelenítés, leeresztés tömlőcsatlakozáson keresztül, zárósapkák és tartók, eltolt elosztókifolyók, G 3/4 csőcsatlakozás, 1-os méretű belső menetes elosztó.</p>	3-as	81090 9	1 8532 03	1		
	4-es	81100 5	1 8532 04	1		
	5-ös	81110 4	1 8532 05	1		
	6-os	81120 3	1 8532 06	1		
	7-es	81130 2	1 8532 07	1		
	8-as	81140 1	1 8532 08	1		
	9-es	81150 0	1 8532 09	1		
	10-es	81160 9	1 8532 10	1		
	11-es	81170 8	1 8532 11	1		
	12-es	81180 7	1 8532 12	1		
	13-as	81350 4	1 8532 13	1		
	14-es	81360 3	1 8532 14	1		
	15-ös	81370 2	1 8532 15	1		
	16-os	81380 1	1 8532 16	1		
	 <p>HERZ-egyenes kifolyó készlet átfolyásmérő szabályozó betéttel 1-os méret, 1 8532 ff meghosszabbításához. Alkatrészek: 1-es elosztó átfolyásmérő szabályozó betéttel, gyűjtő termosztát felsőrésszel, szabályozó betét, 2 csatlakozó Rp 1 belső menettel, G 3/4 csőcsatlakozó.</p>	DN 25 G 1	81310 8	1 8532 93	1	
	 <p>HERZ-padlófűtés rúdelosztó készlet 1-os méret. Alkatrészek: elosztó lezáró felsőrészekkel, gyűjtő termosztát felsőrészekkel, légtelenítés, leeresztés tömlőcsatlakozáson keresztül, zárósapkák és tartók, eltolt elosztókifolyók, G 3/4 csőcsatlakozás, 1-os méretű belső menetes elosztó.</p>	3-as	80990 3	1 8531 03	1	
4-es		81000 8	1 8531 04	1		
5-ös		81010 7	1 8531 05	1		
6-os		81020 6	1 8531 06	1		
7-es		81030 5	1 8531 07	1		
8-as		81040 4	1 8531 08	1		
9-es		81050 3	1 8531 09	1		
10-es		81060 2	1 8531 10	1		
11-es		81070 1	1 8531 11	1		
12-es		81080 0	1 8531 12	1		
13-as		81310 8	1 8531 13	1		
14-es		81320 7	1 8531 14	1		
15-ös		81330 6	1 8531 15	1		
16-os	81340 5	1 8531 16	1			
 <p>HERZ-egyenes kifolyó készlet termosztát felsőrésszel, 1-os méret, 1 8531 ff meghosszabbításához. Alkatrészek: elosztó átfolyásmérő lezáró felsőrésszel, gyűjtő termosztát felsőrésszel, 2 csatlakozó Rp 1 belső menettel, G 3/4 csőcsatlakozó.</p>	DN 25 G 1	81190 6	1 8531 93	1		

## HERZ-növelt átfolyóteljesítményű rúdelosztók sárgaréz kivitelben


**Csatlakozás G 3/4**

Megnevezés	Méret	EAN 90 04174	Cikkszám	Csom.e.	
 <p>HERZ-rúdelosztó készlet 6 l/perc átfolyásmérővel, 1-os méret. Alkatrészek: előremenő elosztó termosztát felsőrészekkel és visszatérő elosztó átfolyásmérő szabályozó betétekkel, légtelenítés, leeresztés tömlőcsatlakozáson keresztül, zárósapkák és tartók, eltolt elosztókifolyók, G 3/4 csőcsatlakozás, 1-os méretű belső menetes elosztó.</p>	1-es elosztó készlet	82500 2	1 8533 93	1	
	3-as elosztó készlet	82510 1	1 8533 03	1	
	4-es elosztó készlet	82520 0	1 8533 04	1	
	5-ös elosztó készlet	82530 9	1 8533 05	1	
	6-os elosztó készlet	82540 8	1 8533 06	1	
	7-es elosztó készlet	82550 7	1 8533 07	1	
	8-as elosztó készlet	82560 6	1 8533 08	1	
	9-es elosztó készlet	82570 5	1 8533 09	1	
	10-es elosztó készlet	82580 4	1 8533 10	1	
	11-es elosztó készlet	82590 3	1 8533 11	1	
	12-es elosztó készlet	82600 9	1 8533 12	1	
	13-as elosztó készlet	82610 8	1 8533 13	1	
	14-es elosztó készlet	82620 7	1 8533 14	1	
	15-ös elosztó készlet	82630 6	1 8533 15	1	
	16-os elosztó készlet	82640 5	1 8533 16	1	



## Fűtési rúdelosztó felületfűtéshez, DN 32 (5/4)

 <p>HERZ-padlófűtés rúdelosztó készlet 6 l/perc átfolyásmérővel, 5/4-os méret. Alkatrészek: előremenő elosztó termosztát felsőrészekkel, visszatérő elosztó átfolyásmérő szabályozó betétekkel, légtelenítés, leeresztés tömlőcsatlakozáson keresztül, zárósapkák és tartók, eltolt elosztókifolyók, G 3/4 csőcsatlakozás, 5/4-os méretű belső menetes elosztó.</p>	2-es	84500 0	1 8531 42	1	
	3-as	84510 9	1 8531 43	1	
	4-es	84520 8	1 8531 44	1	
	5-ös	84530 7	1 8531 45	1	
	6-os	84540 6	1 8531 46	1	
	7-es	84550 5	1 8531 47	1	
	8-as	84560 4	1 8531 48	1	
	9-es	84570 3	1 8531 49	1	
	10-es	84580 2	1 8531 50	1	
	11-es	84590 1	1 8531 51	1	
	12-es	84600 7	1 8531 52	1	
	13-as	84610 6	1 8531 53	1	
	14-es	84620 5	1 8531 54	1	
	15-ös	84630 4	1 8531 55	1	
	16-os	84640 3	1 8531 56	1	

## Pótalkatrészek

	Elosztótartó elosztók szekrényes szereléséhez 1 pár; 1 8528 cikkszámú kompakt elosztókhoz	3/4	84450 8	1 8535 01	1	
	1 8528 cikkszámú kompakt elosztókhoz	1	84460 7	1 8535 02	1	
	1 8529 cikkszámú kompakt elosztókhoz	5/4	84470 6	1 8535 03	1	


## HERZ-Golyócsapok

Megnevezés	PN	Méret	EAN 383 000282	Cikkszám	Csom.e.	
 <p>Golyócsap foggantyúval EURO, cafnival Ház kovácsolt rézből DIN 17660 szerint, nikkelezett, PTFE és NBR tömítéssel. Közeg hőmérséklete -10 °C bis +110 °C (víznél 0 °C bis +110 °C).</p>	16	15	6653	1 2911 11	25	
	16	20	6660	1 2911 12	25	
	16	25	6677	1 2911 13	16	

## Elosztószekrények

Megnevezés	Méret	EAN 90 04174	Cikkszám	Csom.e.		
	HERZ elosztószekrény acéllemezéből. Tűzhorganyzott, fehér színű első keret és első ajtó, porfestett (RAL 9003). Állítható beépítési mélység (80-110 mm) és szekrénymagasság (705-775 mm), rögzítősín az elosztótartókhoz és első betéthez, levehető csőirányító sín. Reteszkes szekrényajtó.	szélesség 300 mm	81200 2	1 8569 03	1	
	szélesség 400 mm	81210 1	1 8569 04	1		
	szélesség 500 mm	81220 0	1 8569 05	1		
	szélesség 600 mm	81230 9	1 8569 10	1		
	szélesség 750 mm	81240 8	1 8569 15	1		
	szélesség 900 mm	81250 7	1 8569 20	1		
	szélesség 1050 mm	81260 6	1 8569 25	1		
	szélesség 1200 mm	81270 5	1 8569 30	1		
	szélesség 1500 mm	81280 4	1 8569 40	1		

## Elektromos elosztó szabályozójelekhez

	Elektromos jelek elosztásához valamint szabályozó készülékek és termomotorok feszültségellátásához. Az elosztó a helyiség hőmérséklet-szabályozók kapcsolóimpulzusait egyenként továbbítja a termomotorok felé. Fehér színű műanyag ház (RAL 9010), beépített 4 A biztosítókkal, túlfeszültség-védelem a termomotorok számára, szivattyúcsatlakozó földelőkábelrel és hőmérsékletmérővel, feszültségfüggő szivattyúlogika (24 V vagy 230 V) potenciálmentes érintkezőkkel. Csavaros elektromos csatlakozások max. 1,5 mm <sup>2</sup> .	99935 2	3 798 00	1	
---	---	---------	----------	---	--




## HERZ-Alkatrészek padlófűtési osztó-gyűjtőhöz

Megnevezés	EAN 90 04174	Cikkszám	Csom.e.	
 <p>HERZ-TS csere felsőrész 8531 és 8532 cikkszámú elosztókhoz.</p>	63460 4	1 6403 31	1	
 <p>HERZ-átfolyásmérő 8532 cikkszámú padlófűtés visszatérő elosztójához. 2005-ös gyártási évig.</p>	63480 2	1 6413 00	1	
 <p>HERZ-lezáró felsőrész 8531 cikkszámú előremenő elosztóhoz. 2005-ös gyártási évig.</p>	63470 3	1 6413 01	1	
 <p>HERZ-átfolyásmérő Beállítási tartomány: 0-2,5 l/perc, 8531 és 8532 cikkszámú padlófűtés előremenő elosztóba építhető. 2005-ös gyártási évtől.</p>	99932 1	3 F900 01	1	
 <p>HERZ-átfolyásmérő Beállítási tartomány: 0-6 l/perc, 8531 és 8532 cikkszámú padlófűtés előremenő elosztóba építhető. 2005-ös gyártási évtől.</p>	99933 8	3 F900 02	1	
 <p>Termosztát felsőrész. Csere felsőrész visszatérő gyűjtőhöz, Δ (háromszög) jelölésű elosztókhoz, 1999-es gyártási évtől.</p>	63440 6	1 6403 02	1	
 <p>Lezáró felsőrész Δ (háromszög) jelölésű padlófűtés elosztókhoz, 1999-es gyártási évtől.</p>	63450 5	1 6413 02	20	
 <p>Lezáró felsőrész. Csere felsőrész előremenő elosztóhoz, O (gyűrű) jelölésű elosztókhoz, 1999-es gyártási évig.</p>	62630 3	1 6303 00	20	
 <p>Termosztát felsőrész. Csere felsőrész visszatérő gyűjtőhöz, O (gyűrű) jelölésű elosztókhoz, 1999-es gyártási évig.</p>	61260 2	1 6372 02	20	




## Rögzítőtüskés padlófűtési rendszerlemez

Alu-fémezett, magas szaktíószilárdságú szálerősítéses fóliából álló rendszertekercs, lépéshang-sztiropol szigetelés, hővezetési tényező 0,041 W/mK, ÖNORM B3800-T1 szerinti B1 tűzveszélyességi osztály, B1 a DIN 4102 szerint, terhelhetőség 3,5 kN/m, rányomtatott raszterrel 50 mm távolságban, 40 mm széles öntapadó átfedés egy oldalon.

Egyszerű lefektetni a rendszertekercs kitekerése és a csövek csőrögző tüskével történő rögzítésével. A csőrögző tüskék kiszakadás a szálerősítés miatt már nem lehetséges.



Megnevezés	Méret	EAN 90 04174	Cikkszám	Csom.e.	
 <p>Padlófűtés tekercs, EN 13163 szabvány szerinti fólia ellenőrzött EPS-T műanyagból és fémhálós, nagy szaktíószilárdságú bevonattal (AL-PET), 5 cm-es raszterrel és egyoldalú, 4 cm széles ragasztócsíkkal.</p>	15-2 tekercses 1000 x 10000	99719 8	3 F040 01	10 m <sup>2</sup>	
	22/20 tekercses 1000 x 10000	99720 4	3 F040 02	10 m <sup>2</sup>	
	32/30 tekercses 1000 x 10000	99721 1	3 F040 03	10 m <sup>2</sup>	
 <p>Padlófűtés lemez, EN 13163 szabvány szerinti fólia ellenőrzött EPS-T műanyagból és fémhálós, nagy szaktíószilárdságú bevonattal (AL-PET), 5 cm-es raszterrel és egyoldalú, 4 cm széles ragasztócsíkkal.</p>	15-2 hajtogatott 1000 x 2000	99722 8	3 F040 04	2 m <sup>2</sup>	
	22/20 hajtogatott 1000 x 2000	99723 5	3 F040 05	2 m <sup>2</sup>	
	32/30 hajtogatott 1000 x 2000	99724 2	3 F040 06	2 m <sup>2</sup>	

## Pogácsás rendszerlemez

 <p>Szigetelt pogácsás rendszerlemez, fekete, polisztirol keményhabból, 30-2 mm, 14-17 mm csőátmérőkhöz, fóliaátfedés: 50 mm.</p>	1400 x 800 x 53 mm	99716 7	3 F030 01	10	
	1400 x 800 x 34 mm	99717 4	3 F030 02	15	
 <p>Pogácsás polisztirol rendszerlemez, fekete, egyedi szigetelési megoldásokhoz, fóliaátfedés: 50 mm.</p>	1400 x 800 x 23 mm	99718 1	3 F030 03	125	
 <p>Átlós tartó a csövek átlós irányú lefektetéséhez.</p>		92070 7	3 F030 04	40	


## Hőszigetelő lemez

Hőszigetelő-lap freonmentes, minőségellenőrzött, DIN 18164 1. rész követelményeinek megfelelő poliuretán-habból, mindkét oldala alumíniumborítású: DIN 4102 szerinti B2 anyagosztály. WLG 025


Megnevezés	EAN 90 04174	Cikkszám	Csom.e.	
	Hőszigetelő lemez 30, Méret: 1200 x 600 x 30 mm, hővezetési ellenállás: Rl = 1,2	99878 2	3 F070 30	11,52 m <sup>2</sup>
	Hőszigetelő lemez 40, Méret: 1200 x 600 x 40 mm, hővezetési ellenállás: Rl = 1,6	99879 9	3 F070 40	8,64 m <sup>2</sup>
	Hőszigetelő lemez 47, Méret: 1200 x 800 x 47 mm, hővezetési ellenállás: Rl = 1,88	99880 5	3 F070 47	9,60 m <sup>2</sup>
	Hőszigetelő lemez 53, Méret: 1200 x 800 x 53 mm, hővezetési ellenállás: Rl = 2,12	99881 2	3 F070 53	9,60 m <sup>2</sup>

## Különböző tartozékok


### Esztrich mérőhely

	Esztrich mérőhely fűtött esztrich mérőhelyeinek megjelöléséhez a nedvességtartalom DIN EN 1264 szerint előírt mérésére.	99882 9	3 F090 00	1 db	
---	---	---------	-----------	------	--

### Esztrichadalék

	Az esztrichadalék homogenizálja a cementesztrichet, javítva annak hővezető képességét, valamint nyomó- és hajlítószilárdságát. Anyagszükséglet: kb 0,2 l/m <sup>2</sup> .	99883 6	3 F090 01	10 kg	
---	---	---------	-----------	-------	--



### Ragasztószalag

	Az esztrichvíz beszivárgásának megakadályozására a szigetelőtekercek és -lemezek érintkezési élénél. Átlátszó, vízhatlan.	99884 3	3 F090 02	1 tekerék	
---	---	---------	-----------	-----------	--




## Szegélyszigetelő csík


Fóliaperemmel és szakító vágással rendelkező, DIN 18650 szerinti lépéshang-szigetelő polietilén szegélyszigetelő szalag. A szegélyszigetelő szalag hátoldalú, és a fóliaperemen öntapadással vagy választás szerint ragasztás nélkül szállítható.

Megnevezés	EAN 90 04174	Cikkszám	Csom.e.	
 RDS 8/160 MK, 8 x 160 mm, ragasztócsikkal.	99885 0	3 F080 02	4 tekercs x 25 m	
RDS 8/160 MK, 8 x 160 mm, ragasztócsík nélkül.	99886 7	3 F080 03	4 tekercs x 25 m	

## Tágláskiegyenlítő készlet


	Tágláskiegyenlítő készlet esztrichmezők DIN 18560 szerinti biztonságos elválasztásához. A 8 mm széles polietilén szigetelőcsíkot nyomja be a polisztirol kettős T-profilba. A 2 m hosszú, öntapadó profil segítségével a padlófűtőcsövek 5, 10 stb. cm távolságokban fektethetők le. Készlet tartalma: 20 m tágláskiegyenlítő profil, 20 m kiegyenlítő csík 8/100, 50 db 400 mm védőcső.	99887 4	3 F100 00	20 m / 20 m / 50 db	
	Tágláskiegyenlítő profil Kettős T-profil polisztirolból, 2 m szabványos hossz, öntapadó. 2000 x 35 x 20 mm.	99888 1	3 F100 01	50 m	
	Védőcső tágláskiegyenlítő profilhoz Hullámos cső 12-18 mm, hosszanti irányban hasított.	99889 8	3 F100 02	50 db	
	Kiegyenlítő csík tágláskiegyenlítő profilhoz Univerzális polietilén kiegyenlítő csík hanghíd- és repedésképződés DIN 18560 szerinti megakadályozására, hossz: 2 m.	99890 4	3 F100 03	50 m	

## Kiegyenlítő csík pogácsás rendszerlemezhez

	Kiegyenlítő csík polietilénből, széles öntapadó felülettel az esztrichfelületek biztonságos elválasztásához pogácsás rendszerlemez használatakor, hossz: 2 m. 10 x 100 mm.	99891 1	3 F100 04	7 tekercs x 25 m	
--	--	---------	-----------	---------------------	--

## Takarófólia

## Polietilén takarófólia



	PE-fólia 0,1, Méretek: 25 x 4 m, vastagság: 0,1 mm.	99892 8	3 F100 05	100 m <sup>2</sup>	
	PE-fólia 0,2, Méretek: 25 x 4 m, vastagság: 0,2 mm.	99893 5	3 F100 06	100 m <sup>2</sup>	

## Tartósín


Tartósín, U-profil speciális kivitel 16 és 17 x 2,0-es csövekhez, erősített, alaktartó csőrögzőtő, könnyített, kompakt és lapos kivitelű, megelőzi a kilazulást, alkalmas magas terhelésre, táblakő, naturkő és kerámia burkolatra, gyors alkalmazás és bepattintás. Rögzítése hőszigetelése kétoldalas ragasztóval vagy rögzítőtüskével. Csősztás 50 mm-nél, majd 100 mm-enként szükség szerint.

	profilvastagság: 200 x 40 x 25 mm	90 04174	3 F110 18	100 db	
---	-----------------------------------	----------	-----------	-----------	--



## Rögzőszög

	Rögzőszögek, vörös színben, közvetlen rögzítéshez 30 mm -nél vastagabb szigetelőrétegnél. Anyagának köszönhetően a rögzőszög kiváló rögzítést biztosít, ami a szög ferde benyomásával még fokozható is.	99896 6	3 F110 03	500	
	Rögzőszögek, zöld színben, közvetlen rögzítéshez 40 mm -nél vastagabb szigetelőrétegnél. Anyagának köszönhetően a rögzőszög kiváló rögzítést biztosít, ami a szög ferde benyomásával még fokozható is.	99897 3	3 F110 04	500	

## Kapcsok

	Kapcsok 1622 vörös színben rácshoz, Rácsvastagság: 3, 4 és 5 mm.	99898 0	3 F110 05	1000	
---	--	---------	-----------	------	--

## Rögzőtüske

	Rögzőtüske a fűtőcső szigetelésén való rögzítéséhez. Kiszérelés: 30 db ragasztószalag. Fekete színben. Használata a 3 F110 13 számú géppel lehetséges, mellyel egyszerű és biztonságos rögzítést érhetünk el.	99899 7	3 F110 06	300	
	Speciális rögzítőtüskék, extra hosszú tüskék, elsősorban bevonat nélküli felületekhez, minőségi poliamidból, kiszérelés: 30 db. Használata a 3 F110 13 számú géppel lehetséges, mellyel	99900 0	3 F110 07	300	

## Csővezetőív

Csővezető könyök a csővezeték irányváltoztatására, fűdémáttöréshez, osztó-gyűjtő bekötésére stb. 90°

Megnevezés	EAN 90 04174	Cikkszám	Csom.e.		
	Műanyag csővezető könyök 14-18 mm csőátmérőhöz.	99901 7	3 F110 08	500	
	Műanyag csővezető könyök 20-23 mm csőátmérőhöz.	99902 4	3 F110 09	50	

## Peremes tipli

	Peremes tipli műanyagból a szigetelés kiegészítő rögzítéséhez, hossz: 90 mm, furatátmérő: 8 mm.	99928 4	3 F110 17	100 db	
--	---	---------	-----------	--------	--

## Csőtartó dübel

	Csőtartó tipli, egyes, 90 mm.	99904 8	3 F110 11	50	
	Csőtartó tipli, kettős, 90 mm.	99905 5	3 F110 12	50	

## Szerszám

### Rögzítőtüske belövő

	A rögzítőtüske belövő a fűtőcső gyors és ésszerű lefektetését teszi lehetővé, amelyet egy munkalépésben, biztonságosan rögzíthet a szigetelésen. A kombi belövőkészülék mindkét, 3 F110 06 és 3 F110 07 cikkszámú tűskéhez, valamint egyéb szokványos tűskéhez, műanyag lábazattal.	99906 2	3 F110 13	1 db	
--	---	---------	-----------	------	--

## Melegvágó



Kézi készülék vágócsúccsal egyedi csőhornyok vágásához a kitöltő-/elosztó anyagba. Hálózati feszültség: 230 V - 50 Hz (110 V - 60 Hz), teljesítmény: 60 W, II. védelmi osztály, 2 m hosszú hálózati kábel euro dugóval, a vágócsúcs felfűtési ideje kb. 6-8 mp.

	Melegvágó	99907 9	3 F110 14	1	
	Pótvágócsúcs N-1	99908 6	3 F110 15	1	


## Ragasztószalag adagoló

	Ragasztószalag adagoló a szigetelőtekercek és -lemezek érintkezési éleinek leragasztására.	99909 3	3 F110 16	1	
--	--	---------	-----------	---	--



## HERZ kompzit cső PE-RT, HD HTS

Megnevezés		Alumínium vastagság (mm)	Átmérő Falvastagság (mm)	EAN 90 04174	Cikkszám	Csom.e. tekercs (m)	
	Tekercsben	0,25	16 x 2	93000 3	3 C160 22	200	
		0,25	20 x 2	93002 7	3 C200 30	200	



## HERZ kompzit cső PE-RT, HD HT

	Tekercsben	0,4	16 x 2	99772 3	3 C160 20	200	
		0,4	20 x 2	99774 7	3 C200 20	100	
		0,5	26 x 3	99775 4	3 C260 30	50	
		0,5	32 x 3	99776 1	3 C320 30	50	
		0,5	40 x 3,5	99777 8	3 C400 30	50	



## HERZ kompzit cső PE-RT, HD HT

Megnevezés		Alumínium vastagság (mm)	Átmérő Falvastagság (mm)	EAN 90 04174	Cikkszám	Csom.e. szál (m)	
	Szálban	0,4	16 x 2	99778 5	3 C160 34	5	
		0,4	20 x 2	99779 2	3 C200 34	5	
		0,5	26 x 3	99780 8	3 C260 35	5	
		0,5	32 x 3	99781 5	3 C320 35	5	
		0,5	40 x 3,5	99782 2	3 C400 36	5	
		0,6	50 x 4	99000 7	3 C500 40	5	
		0,8	63 x 4,5	99010 6	3 C630 45	5	


## HERZ kompzit cső PE-RT, HD FH

Megnevezés		Alumínium vastagság (mm)	Átmérő Falvastagság (mm)	EAN 90 04174	Cikkszám	Csom.e. tekercs (m)	
	Tekercsben	0,2	10 x 1,3	93003 4	3 C101 30	250	
		0,2	14 x 2	93004 1	3 C140 30	200	
		0,2	16 x 2	99708 2	3 D160 20	200	


## HERZ kompzit cső PE-RT, HD HT szigeteléssel

Megnevezés	Alumínium vastagság (mm)	Átmérő Falvastagság (mm)	EAN 90 04174	Cikkszám	Csom.e. tekercs (m)	
 <p>Tekercsben fűtés és vízellátási csövek habosított PE-LD hőszigeteléssel PP foliával. Hővezetőképesség: 0,04 W/mK DIN EN 8497 szerint. Tűzállósági B1, DIN 4102 szerint. CFC és HCFC mentes. Páradiffúziós tényező <math>\geq 6000</math> DSIN 52615 szerint. Szürke fekete feliratokkal.</p>	6	16 x 2	93014 0	3 C160 06	100	
	6	20 x 2	93015 7	3 C200 06	50	
	6	26 x 3	93017 1	3 C260 06	50	
	6	32 x 3	93018 8	3 C320 06	25	
	9	16 x 2	93019 5	3 C160 09	100	
	9	20 x 2	93020 1	3 C200 09	50	
	9	26 x 3	93022 5	3 C260 09	50	
	9	32 x 3	93023 2	3 C320 09	25	
	13	16 x 2	93024 9	3 C160 13	50	
	13	20 x 2	93025 6	3 C200 13	50	
	13	26 x 3	23026 3	3 C260 13	25	
	13	32 x 3	93028 7	3 C320 13	25	

## HERZ kompzit cső PE-RT, HD HT védőcsővel



 <p>Tekercsben fekete védőcsőben</p>	16 x 2	99787 7	3 C160 33	50	
	20 x 2	99788 4	3 C200 33	50	

HERZ-Préspttingek  
Átmeneti idom hollandival, lapostömítésű


Megnevezés	EAN 90 04174	Cikkszám	Csom.e.	
14 x 2 - G 3/4	13970 3	P 7014 41	50	
16 x 2 - G 3/4	13980 2	P 7016 41	50	
20 x 2 - G 3/4	14020 3	P 7020 41	50	
16 x 2 - G 1	13990 1	P 7016 42	100	
20 x 2 - G 1	14040 2	P 7020 42	100	
26 x 3 - G 1	14100 3	P 7026 42	80	
26 x 3 - G 1Ć	14110 2	P 7026 43	50	
32 x 3 - G 1Ć	14120 1	P 7032 43	50	
40 x 3,5 - G 1Ć	14140 9	P 7040 43	30	
32 x 3 - G 1ą	14130 0	P 7032 44	40	
40 x 3,5 - G 1ą	14150 8	P 7040 44	30	
50 x 4 - G 1ą	14170 6	P 7050 44	16	
40 x 3,5 - G 2	14160 7	P 7040 45	20	
50 x 4 - G 2	14180 6	P 7050 45	16	
63 x 4,5 - G 2ą	14190 4	P 7063 46	14	










## Préspttingek Kónuszos csavarkapcsolat

Megnevezés	Méret	EAN 90 04174	Cikkszám	Csom.e.		
	nikkelezett	16 x 2 - M 22 x 1,5	14900 9	P 7016 86	150	
		20 x 2 - M 22 x 1,5	14930 6	P 7020 86	150	
		16 x 2 - G 1/2	14960 3	P 7016 90	150	
		20 x 2 - G 1/2	14990 0	P 7020 90	150	
		16 x 2 - G 3/4	14840 8	P 7016 82	150	
		20 x 2 - G 3/4	14870 5	P 7020 82	150	
	galvanizálatlan	16 x 2 - G 3/4	14780 7	P 7016 81	150	
		20 x 2 - G 3/4	14810 1	P 7020 81	140	









## Könyök idom, hollandis kivitel

	Könyök idom, hollandis kivitel, kónuszos	16 x 2 - G 3/4	11220 1	P 7116 14	60	
		20 x 2 - G 3/4	11240 9	P 7120 14	50	


## HERZ-csavarkapcsolatok

	Sarok idom 90° sárgarézből, nikkelezett, csőcsatlakozás külső menete M 22 x 1,5, szabadon forgó anyával, kónuszos tömítésű.	M 22 x 1,5	60420 1	1 6248 16	1	
	Sarok idom 90° sárgarézből, nikkelezett, csőcsatlakozás külső menete G 3/4, szabadon forgó anyával, kónuszos tömítésű.	G 3/4	62270 0	1 6248 01	1	
	Csavarkapcsolat Rövid kivitel, kónuszos tömítésű, szabadon forgó G 3/4 biztosítóanyával, hossz: 30 mm.	G 3/4	10551 7	1 3011 02	2	
	Csavarkapcsolat Hosszú kivitel, kónuszos tömítésű, szabadon forgó G 3/4 biztosítóanyával, hossz: 38 mm.	G 3/4 x M 22	76270 3	1 6223 22	20	
	Menetes csőcsatlakozó szabadon forgó biztosítóanyával.	G 3/4	10561 6	1 3011 03	1	
	Kiegészítő adapter, 2 darabos készlet, különböző csőcsatlakozók kompenzálásához, sugár: 15 mm, kónuszos 3/4 szelepcsatlakozó, szabadon forgó biztosítóanya, 3/4 külső menetes csőcsatlakozó.	G 3/4	32570 0	1 3004 15	1szett	
	Menetes csőcsatlakozó szabadon forgó biztosítóanyával.	G 3/4 x 1/2 IG	63610 3	1 6223 01	1	
	Menetes csőcsatlakozó szabadon forgó biztosítóanyával.	G 1 x 1 IG	66320 8	1 6220 73	1	
	Adapter, 2 darabos készlet nikkelezett, lapostömítésű és kónuszos.	3/4	10571 5	1 6262 70	20	
	Csavarkapcsolat, lapostömítésű, 1/2 külső menettel, szabadon forgó 3/4 biztosítóanyával.	1/2	10581 4	1 6220 70	1	
	Csavarkapcsolat, 2 darabos készlet	G 3/4	10591 3	1 6220 71	20	




## HERZ-kónuszos csavarkapcsolatok

Megnevezés	Méret	Hollandi Méret	EAN 90 04174	Cikkszám	Csom.e.	
	Vascsőcsatlakozóbkónuszos, 90° csatlakozókónusz, anya és csatlakozóidom.	1	5/4	60040 1	1 6209 03	20
		1½	13/4	62590 9	1 6209 04	20
	Vascsőcsatlakozó kónuszos. Anyával és csatlakozóidommal.	3/8	5/8	60050 0	1 6210 00	20
		1/2	3/4	60080 7	1 6210 21	20
		1/2 x 26		60090 6	1 6210 26	20
		1/2 x 35		60070 8	1 6210 11	20
	3/4	1	60060 9	1 6210 02	20	
	Radiátorcsatlakozó kónuszos tömítésű, anyával és csatlakozóidommal, DE LUXE takaróhüvely nélkül.	G 3/4 x 1/2		63180 1	1 6210 44	20
	Radiátorcsatlakozó szabadon forgó G 3/4 biztosítóanyával és O-gyűrűs tömítéssel.	G 3/4 x 1/2		66290 4	1 6252 11	20
	Radiátorcsatlakozó PTFE gyűrűvel, vascsőcsatlakozó szabadon forgó biztosítóanyával, tömített G 1/2 radiátorcsatlakozó.	M22 x G1/2		10601 9	1 6252 01	20
	Radiátorcsatlakozó sárgarézből, 3/4 szelepekhez 1/2 radiátorkarmantyún, nikkelezett, kónuszos tömítésű anya és csatlakozóidom.	G1 x Rp1/2		65440 4	1 6210 12	20
	Radiátorcsatlakozó 1/2 szelepekhez 3/8 radiátorkarmantyún, kónuszos, anya és csatlakozóidom.	1/2 x 3/8		60100 2	1 6211 00	20
	Radiátorcsatlakozó 3/8 szelepekhez 1/2 radiátorkarmantyún, kónuszos, anya és csatlakozóidom.	3/8 x 1/2		60110 1	1 6213 01	20
	Hosszú menetes csővég anya nélkül, kónuszos. A szerelési méretkülönbségek kiegyenlítése érdekében megrövidíthető.	3/8 x 40		60120 0	1 6218 00	20
		1/2 x 76		60130 9	1 6218 01	20
		3/4 x 70		60140 8	1 6218 02	20
	Menetes csővég anya nélkül, kónuszos.	1/2 x 39		60150 7	1 6218 11	20
		1/2 x 42		60160 6	1 6218 21	20
		1/2 x 48		60170 5	1 6218 31	20
		1/2 x 36		60180 4	1 6218 41	20
		1/2 x 76		60190 3	1 6218 51	20
	Forrasztható csatlakozó kónuszos tömítésű, sárgaréz anya, nikkelezett, forrasztható közcsavar rézből.	10 x 12		60330 3	1 6235 10	20
		20 x 18		60340 2	1 6235 12	20
		15 x 12		60350 1	1 6235 21	20
		15 x 15		60360 0	1 6235 31	20
		15 x 18		65360 5	1 6235 41	20
	Vascső sarok idom 90° sárgarézből, nikkelezett, kónuszos tömítésű, anya nélkül.	10		60430 0	1 6249 00	20
		15		60440 9	1 6249 01	20
		20		60450 8	1 6249 02	20


## Szűkítő

	Szűkítő a cső és a szelep csatlakoztatására, sárga kivétel. Belső menet (cső) x külső menet (szelep).	1 x 1/2		60200 9	1 6219 03	1
		1½ x 1/2		60210 8	1 6219 04	1
		1 x 3/4		60220 7	1 6219 05	1


## HERZ-lapostömítésű csavarkapcsolatok vascsőcsatlakozó

Megnevezés	Rp	Hollandi Méret	EAN 90 04174	Cikkszám	Csom.e.	
 <p>Lapostömítésű vascsőcsatlakozó anyával és tömítéssel, Rc 4037, 7762, 7763, 7760 cikkszámú termékekhez.</p>	3/8	G 5/8	ohne	1 6220 00	1	
	1/2	G 3/4	62480 31	1 6220 21	20	
	3/4	G 1	62490 2	1 6220 12	20	
	1 1/2	G 1 1/2	66000 9	1 6220 64	20	
	1 1/2	G 2	66170 9	1 6220 74	20	
	1 1/2	G 2 1/2	66180 8	1 6220 75	20	
	2	G 2 1/2	66170 7	1 6220 76	20	
 <p>Vascsőcsatlakozó lapos tömítésű, anya, csatlakozóidom és tömítés. 4004, 4315, 4325, 4415, 4417, 4207, 7761, 7217, 4216, 7766</p>	1/2 x 38 mm	G 3/4	60240 5	1 6220 11	20	
	3/4 x 44 mm	G 1	60270 2	1 6220 22	20	
	1	G 1 1/2	65990 4	1 6220 63	20	
	1 1/2	G 1 1/2	66010 8	1 6220 65	20	
	2	G 2 3/8	66020 7	1 6220 66	20	




## Forrasztható csatlakozó

 <p>Lapostömítésű forrasztható csatlakozó anyával és tömítéssel, forrasztható közcsavar rézből 4037, 7762, 7763, 7760 cikkszámú termékekhez.</p>	12 mm	G 1/2	ohne	1 6236 00	1		
	15 mm	G 3/4	62520 6	1 6236 11	20		
	22 mm	G 1	62600 5	1 6236 22	20		
	35 mm	G 2	66140 2	1 6236 74	20		
	42 mm	G 2 1/2	66150 1	1 6236 75	20		
	54 mm	G 2 1/2	66160 0	1 6236 76	20		
	<p>Lapostömítésű forrasztható csatlakozó anyával és tömítéssel, forrasztható közcsavar rézből 4004, 4315, 4415, 4417, 4207, 7761, 7217, 4216, 7766 cikkszámú termékekhez.</p>	12 mm	G 3/4	62510 7	1 6236 01	20	
		18 mm	G 3/4	62530 5	1 6236 21	20	
		15 mm	G 1	62540 4	1 6236 02	20	
		18 mm	G 1	62550 3	1 6236 12	20	
28 mm		G 1 1/2	65950 8	1 6236 63	20		
35 mm		G 1 1/2	65960 7	1 6236 64	20		
42 mm		G 1 1/2	65970 6	1 6236 65	20		
54 mm		G 2 3/8	65980 5	1 6236 66	20		

## Hegeszthető csatlakozó




 <p>Hegeszthető csatlakozó lapostömítésű, anya, hegeszthető közcsavar és tömítés. 4004, 4315, 4325, 4415, 4417, 4207, 7761, 7217, 4216, 7766</p>	21 mm	G 3/4	60370 9	1 6240 01	20	
	26,5 mm	G 1	62500 8	1 6240 02	20	
	33,7 mm	G 1 1/2	65910 2	1 6240 63	20	
	41,5 mm	G 1 1/2	65920 1	1 6240 64	20	
	47,5 mm	G 1 1/2	65930 0	1 6240 65	20	
	60,3 mm	G 2 3/8	65940 9	1 6240 66	20	

## HERZ-lapostömítésű csavarkapcsolatok




 <p>Szűkítő lapostömítésű 1 x 1/2 anya és csatlakozóidom.</p>	1/2	G 1	63490 1	1 6221 02	20	
 <p>HERZ-szűkítő lapostömítésű DN 20 x DN 15 hegeszthető csatlakozó, anya és csatlakozóidom.</p>	21 mm	G 1	63500 7	1 6241 02	20	
 <p>Adapter vascsőcsatlakozóhoz.</p>	3/4	3/4 x M 22 x 1,5	60400 3	1 6244 01	20	





## HERZ-lapostömítésű csavarkapcsolatok

Megnevezés	DN	EAN 90 04174	Cikkszám	Csom.e.	
 <p>Lapostömítésű menetes csővég</p>	15 x 1/2	65170 0	1 6220 51	20	
	20 x 3/4	65180 9	1 6220 52	20	
	25 x 1	65190 8	1 6220 53	20	
	32 x 1 1/2	65200 4	1 6220 54	20	
	40 x 1 1/2	65210 4	1 6220 55	20	
	50 x 2	65220 2	1 6220 56	20	
 <p>Lapostömítésű forrasztható csatlakozó anya és tömítés nélkül.</p> <p>Méret = csőátmérő mm-ben.</p>	15 x 12	64940 0	1 6236 50	20	
	15 x 15	64950 9	1 6236 51	20	
	15 x 18	64960 8	1 6236 52	20	
	20 x 22	64970 7	1 6236 53	20	
	25 x 28	64980 6	1 6236 54	20	
	32 x 35	64990 5	1 6236 55	20	
	40 x 42	65000 0	1 6236 56	20	
	50 x 54	65010 9	1 6236 57	20	
 <p>Lapostömítésű hegeszthető csatlakozó anya és tömítés nélkül.</p> <p>Méret = csatlakozóidom külső átmérője. Lapostömítésű hegeszthető csatlakozó, DN 50 x 60,3 mm.</p> <p>Méret = csatlakozóidom külső átmérője anya és tömítés nélkül.</p>	15 x 17,2	65020 8	1 6240 50	20	
	15 x 21,3	65030 7	1 6240 51	20	
	20 x 26,9	65040 6	1 6240 52	20	
	25 x 33,7	65050 5	1 6240 53	20	
	32 x 42,4	65060 4	1 6240 54	20	
	40 x 48,3	65070 3	1 6240 55	20	
	50 x 60,3	65080 2	1 6240 56	20	


## HERZ-radiátorcsatlakozó, hollandis kivitel

Megnevezés	Méret	EAN 90 04174	Cikkszám	Csom.e.		
 <p>HERZ-radiátorcsatlakozó, hollandis kivitel, egyenes, kónuszos radiátorcsatlakozó. Univerzális modellek menetes csőhöz és szorítógyűrűs csatlakozáshoz.</p>	3/8	41080 2	1 4144 00	25		
	1/2	41090 1	1 4144 01	25		
	3/4	41100 7	1 4144 02	25		
	Standard modellek menetes karmantyúval.	1	41110 6	1 4144 03	1	
		1 1/2	41120 5	1 4144 04	1	
 <p>HERZ-radiátorcsatlakozó, hollandis kivitel, sarak, kónuszos radiátorcsatlakozó. Univerzális modellek menetes csőhöz és szorítógyűrűs csatlakozáshoz.</p>	3/8	41130 4	1 4145 00	25		
	1/2	41140 3	1 4145 01	25		
	3/4	41150 2	1 4145 02	25		
	Standard modellek menetes karmantyúval.	1	41160 1	1 4145 03	1	
		1 1/2	41170 0	1 4145 04	1	




## HERZ-Préspttingek Toldó

Megnevezés	EAN 90 04174	Cikkszám	Csom.e.		
	10 x 1,3 - 10 x 1,3	10621 7	P 7010 00	10	
	16 x 2 - 16 x 2	13120 2	P 7016 00	200	
	20 x 2 - 20 x 2	13150 9	P 7020 00	150	
	26 x 3 - 26 x 3	13190 5	P 7026 00	100	
	32 x 3 - 32 x 3	13200 1	P 7032 00	50	
	40 x 3,5 - 40 x 3,5	13210 0	P 7040 00	30	
	50 x 4 - 50 x 4	13220 9	P 7050 00	20	
	63 x 4,5 - 63 x 4,5	13230 8	P 7063 00	20	


## Szűkítő

	20 x 2 - 16 x 2	13280 3	P 7020 01	150	
	26 x 3 - 16 x 2	13380 0	P 7026 01	100	
	26 x 3 - 20 x 2	13410 4	P 7026 02	100	
	32 x 3 - 16 x 2	13430 2	P 7032 01	60	
	32 x 3 - 20 x 2	13450 0	P 7032 02	60	
	32 x 3 - 26 x 3	13490 6	P 7032 06	60	
	40 x 3,5 - 26 x 3	13510 1	P 7040 02	50	
	40 x 3,5 - 32 x 3	13520 0	P 7040 03	40	
	50 x 4 - 26 x 3	13530 9	P 7050 01	20	
	50 x 4 - 32 x 3	13540 8	P 7050 02	20	
	50 x 4 - 40 x 3,5	13550 7	P 7050 03	20	
	63 x 4,5 - 26 x 3	13560 6	P 7063 01	20	
	63 x 4,5 - 32 x 3	13570 5	P 7063 02	20	
	63 x 4,5 - 40 x 3,5	13580 4	P 7063 03	20	
	63 x 4,5 - 50 x 4	13590 3	P 7063 04	20	

## HERZ-Préspttingek T-idom


Megnevezés	Méret	EAN 383000282	Cikkszám	Csom.e.	
	16 x 2	11950 7	P 7216 00	60	
	20 x 2	11980 4	P 7220 00	50	
	26 x 3	12020 6	P 7226 00	30	
	32 x 3	12030 5	P 7232 00	25	
	40 x 3,5	12040 4	P 7240 00	15	
	50 x 4	12050 3	P 7250 00	10	
	63 x 4,5	12060 2	P 7263 00	8	
	16 x 2 - 20 x 2 - 16 x 2	13010 6	P 7216 03	50	
	20 x 2 - 26 x 3 - 20 x 2	13040 3	P 7220 06	30	
	26 x 3 - 32 x 3 - 26 x 3	13090 8	P 7226 17	30	
	32 x 3 - 40 x 3,5 - 32 x 3	13100 4	P 7232 10	5	
	40 x 3,5 - 50 x 4 - 40 x 3,5	18200 6	P 7240 12	10	

## HERZ-Préspttingek T-idom, középen szűkített

Megnevezés	EAN 90 04174	Cikkszám	Csom.e.	
20 x 2 - 10 x 1,3 - 20 x 2	12082 4	P 7210 00	10	
20 x 2 - 16 x 2 - 20 x 2	12100 5	P 7220 01	50	
26 x 3 - 16 x 2 - 26 x 3	12210 1	P 7226 03	5	
26 x 3 - 20 x 2 - 26 x 3	12230 9	P 7226 05	30	
32 x 3 - 16 x 2 - 32 x 3	12240 8	P 7232 01	30	
32 x 3 - 20 x 2 - 32 x 3	12260 6	P 7232 04	30	
32 x 3 - 26 x 3 - 32 x 3	12290 3	P 7232 07	30	
40 x 3,5 - 26 x 3 - 40 x 3,5	12320 7	P 7240 02	20	
40 x 3,5 - 32 x 3 - 40 x 3,5	12330 6	P 7240 03	20	
50 x 4 - 26 x 3 - 50 x 4	12350 4	P 7250 03	2	
50 x 4 - 32 x 3 - 50 x 4	12360 3	P 7250 01	2	
50 x 4 - 40 x 3,5 - 50 x 4	12370 2	P 7250 02	2	
63 x 4,5 - 32 x 3 - 63 x 4,5	12380 1	P 7263 01	10	
63 x 4,5 - 40 x 3,5 - 63 x 4,5	12390 0	P 7263 02	10	
63 x 4,5 - 50 x 4 - 63 x 4,5	12400 6	P 7263 03	10	





## HERZ-Préspttingek T-idom, szűkített


Megnevezés	EAN 90 04174	Cikkszám	Csom.e.	
20 x 2 - 16 x 2 - 16 x 2	12450 1	P 7220 03	50	
20 x 2 - 20 x 2 - 16 x 2	12490 7	P 7220 08	50	
26 x 3 - 16 x 2 - 20 x 2	12630 7	P 7226 11	30	
26 x 3 - 20 x 2 - 16 x 2	12670 3	P 7226 13	30	
26 x 3 - 20 x 2 - 20 x 2	12680 2	P 7226 14	30	
26 x 3 - 26 x 3 - 16 x 2	12720 5	P 7226 16	30	
26 x 3 - 26 x 3 - 20 x 2	12730 4	P 7226 15	30	
32 x 3 - 20 x 2 - 26 x 3	12740 3	P 7232 11	30	
32 x 3 - 26 x 3 - 26 x 3	12790 8	P 7232 09	30	
32 x 3 - 32 x 3 - 20 x 2	12800 4	P 7232 15	30	
32 x 3 - 32 x 3 - 26 x 3	12830 1	P 7232 14	30	
40 x 3,5 - 26 x 3 - 32 x 3	12870 7	P 7240 06	20	
40 x 3,5 - 32 x 3 - 32 x 3	12840 0	P 7240 04	20	
40 x 3,5 - 40 x 3,5 - 26 x 3	12890 5	P 7240 07	20	
40 x 3,5 - 40 x 3,5 - 32 x 3	12900 1	P 7240 08	20	
50 x 4 - 32 x 3 - 40 x 3,5	12920 9	P 7250 06	20	
50 x 4 - 40 x 3,5 - 40 x 3,5	12910 0	P 7250 05	20	
50 x 4 - 50 x 4 - 32 x 3	12930 8	P 7250 07	20	
50 x 4 - 50 x 4 - 40 x 3,5	12940 7	P 7250 08	20	
63 x 4,5 - 40 x 3,5 - 50 x 4	12950 6	P 7263 04	5	
63 x 4,5 - 50 x 4 - 50 x 4	12960 5	P 7263 05	5	
63 x 4,5 - 63 x 4,5 - 40 x 3,5	12970 4	P 7263 06	5	
63 x 4,5 - 63 x 4,5 - 50 x 4	12980 3	P 7263 07	5	






## HERZ-Préspttingek Könyök idom 90°

Megnevezés	EAN 90 04174	Cikkszám	Csom.e.	
 16 x 2	10060 4	P 7116 00	150	
20 x 2	10900 1	P 7120 00	80	
20 x 2 - 10 x 1,3	10020 8	P 7110 00	10	
26 x 3	10130 4	P 7126 00	30	
32 x 3	10140 3	P 7132 00	25	
40 x 3,5	10150 2	P 7140 00	30	
50 x 4	10160 1	P 7150 00	10	
63 x 4,5	10170 1	P 7163 00	10	





## Könyök idom 45°

 26 x 3	11280 5	P 7126 01	50	
32 x 3	11290 4	P 7132 01	30	
40 x 3,5	11300 0	P 7140 01	5	
50 x 4	11310 9	P 7150 01	24	
63 x 4,5	11320 8	P 7163 01	10	

## HERZ-Préspttingek Könyök idom, hollandis kivitel




Megnevezés	Méret	EAN 90 04174	Cikkszám	Csom.e.	
 Könyök idom, hollandis kivitel, (külső menetes) közcsavarral	16 x 2 - 1/2 AG	11330 7	P 7116 71	80	
	20 x 2 - 1/2 AG	11350 5	P 7120 71	60	
	20 x 2 - 3/4 AG	11360 4	P 7120 72	50	
	26 x 3 - 1 AG	11370 3	P 7126 73	40	
	32 x 3 - 1 1/2 AG	11380 2	P 7132 74	30	
 Könyök idom, hollandis kivitel, (belső menetes) közcsavarral	16 x 2 - 1/2 IG	11390 1	P 7116 81	80	
	16 x 2 - 1/2 IG	11400 7	P 7118 81	80	
	20 x 2 - 1/2 IG	11410 6	P 7120 81	60	
	20 x 2 - 3/4 IG	11420 5	P 7120 82	50	
	26 x 3 - 1 IG	11430 4	P 7126 83	40	
	32 x 3 - 1 1/2 IG	11440 3	P 7132 84	30	

## HERZ-Préspttingek Átmeneti idom



Megnevezés	Méret	EAN 90 04174	Cikkszám	Csom.e.	
 <p>Átmeneti idom külső menettel, lapostömítésű</p>	16 x 2 - 1/2 AG	15010 4	P 7016 61	100	
	20 x 2 - 1/2 AG	15050 0	P 7020 61	80	
	16 x 2 - 3/4 AG	15020 3	P 7016 62	80	
	20 x 2 - 3/4 AG	15060 9	P 7020 62	70	
	26 x 3 - 3/4 AG	15130 9	P 7026 62	50	
	26 x 3 - 1 AG	15140 8	P 7026 63	50	
	32 x 3 - 1 AG	15150 7	P 7032 63	50	
	40 x 3,5 - 1Ī AG	15160 6	P 7040 64	20	
	50 x 4 - 1Ī AG	15170 5	P 7050 65	10	
	63 x 4,5 - 2 AG	15180 4	P 7063 66	8	
 <p>Átmeneti idom belső menettel, lapostömítésű</p>	16 x 2 - 1/2 IG	15190 3	P 7016 71	100	
	20 x 2 - 1/2 IG	15230 6	P 7020 71	80	
	16 x 2 - 3/4 IG	15200 9	P 7016 72	80	
	20 x 2 - 3/4 IG	15240 5	P 7020 72	70	
	26 x 3 - 3/4 IG	15310 5	P 7026 72	50	
	26 x 3 - 1 IG	15320 4	P 7026 73	50	
	32 x 3 - 1 IG	15330 3	P 7032 73	40	
	40 x 3,5 - 1Ī IG	15340 2	P 7040 74	20	
	50 x 4 - 1Ī IG	15350 1	P 7050 75	10	
	63 x 4,5 - 2 IG	15360 0	P 7063 76	8	
 <p>Toldó idom, bontható kivitel lapostömítésű</p>	16 x 2 - 3/4	14660 2	P 7016 51	70	
	20 x 2 - 3/4	14680 0	P 7020 51	70	
	26 x 3 - 1	14720 3	P 7026 52	50	
	32 x 3 - 1Ī	14730 2	P 7032 53	30	
	40 x 3,5 - 1Ī	14740 1	P 7040 53	20	
	50 x 4 - 2	14750 0	P 7050 55	10	
	63 x 4,5 - 2Ī	14760 9	P 7063 56	8	




## HERZ-Préspttingek Átmeneti idom

Megnevezés	EAN 90 04174	Cikkszám	Csom.e.		
	16 x 2 - R 1/2	14210 9	P 7016 11	150	
	20 x 2 - R 1/2	14250 5	P 7020 11	150	
	20 x 2 - R 3/4	14260 4	P 7020 12	150	
	26 x 3 - R 3/4	14330 4	P 7026 12	100	
	26 x 3 - R 1	14340 3	P 7026 13	80	
	32 x 3 - R 1	14350 2	P 7032 13	70	
	40 x 3,5 - R 1	14370 0	P 7040 13	30	
	32 x 3 - R 1Ć	14360 1	P 7032 14	50	
	40 x 3,5 - R 1Ć	14380 9	P 7040 14	30	
	50 x 4 - R 1Ć	14390 8	P 7050 14	24	
	50 x 4 - R 1ą	14400 4	P 7050 15	20	
	63 x 4,5 - R 2	14410 3	P 7063 16	14	
	63 x 4,5 - R 2ą	14420 2	P 7063 17	2	
	16 x 2 - Rp 1/2	14400 0	P 7016 21	150	
	20 x 2 - Rp 1/2	14480 6	P 7020 21	150	
	20 x 2 - Rp 3/4	14490 5	P 7020 22	100	
	26 x 3 - Rp 3/4	14560 5	P 7026 22	100	
	26 x 3 - Rp 1	14570 4	P 7026 23	70	
	32 x 3 - Rp 1	14580 3	P 7032 23	50	
	40 x 3,5 - Rp 1	14600 8	P 7040 23	30	
	32 x 3 - Rp 1Ć	14590 2	P 7032 24	30	
	40 x 3,5 - Rp 1Ć	14610 7	P 7040 24	30	
	50 x 4 - Rp 1Ć	14620 6	P 7050 24	20	
	50 x 4 - Rp 1ą	14630 5	P 7050 25	16	
	63 x 4,5 - Rp 2	14640 4	P 7063 26	14	
	63 x 4,5 - Rp 2ą	14650 3	P 7063 27	8	




## HERZ-Préspttingek Menetes T-idomok, külső menettel

Megnevezés	EAN 90 04174	Cikkszám	Csom.e.		
	16 x 2 - 1/2 - 16 x 2	11450 2	P 7216 51	60	
	20 x 2 - 1/2 - 20 x 2	11470 0	P 7220 51	50	
	26 x 3 - 1/2 - 26 x 3	11570 7	P 7226 51	30	
	20 x 2 - 3/4 - 20 x 2	11480 9	P 7220 52	50	
	26 x 3 - 3/4 - 26 x 3	11580 6	P 7226 52	30	
	32 x 3 - 3/4 - 32 x 3	11600 1	P 7232 51	30	
	26 x 3 - 1 - 26 x 3	11590 5	P 7226 53	30	
	32 x 3 - 1 - 32 x 3	11610 0	P 7232 52	25	
	40 x 3,5 - 1 - 40 x 3,5	11620 9	P 7240 52	15	
	40 x 3,5 - 1 $\dot{C}$ - 40 x 3,5	11630 8	P 7240 53	15	
	50 x 4 - 1 $\dot{C}$ - 50 x 4	11640 7	P 7250 53	10	
	50 x 4 - 1 $\dot{a}$ - 50 x 4	11650 6	P 7250 54	10	
	63 x 4,5 - 1 $\dot{a}$ - 63 x 4,5	11660 5	P 7263 54	2	
	63 x 4,5 - 2 - 63 x 4,5	11670 4	P 7263 55	8	







## Menetes T-idomok, belső menettel

	16 x 2 - 1/2 - 16 x 2	11680 3	P 7216 41	60	
	20 x 2 - 1/2 - 20 x 2	11700 8	P 7220 41	50	
	26 x 3 - 1/2 - 20 x 2	11810 4	P 7226 42	30	
	26 x 3 - 1/2 - 26 x 3	11800 5	P 7226 41	30	
	32 x 3 - 1/2 - 32 x 3	11840 1	P 7232 43	30	
	20 x 2 - 3/4 - 20 x 2	11710 7	P 7220 42	50	
	26 x 3 - 3/4 - 26 x 3	11830 2	P 7226 44	30	
	32 x 3 - 3/4 - 32 x 3	11850 0	P 7232 41	30	
	32 x 3 - 1 - 32 x 3	11860 9	P 7232 42	25	
	40 x 3,5 - 1 - 40 x 3,5	11880 7	P 7240 41	20	
	32 x 3 - 1 $\dot{C}$ - 32 x 3	11870 8	P 7232 44	20	
	40 x 3,5 - 1 $\dot{C}$ - 40 x 3,5	11890 6	P 7240 42	20	
	50 x 4 - 1 $\dot{C}$ - 50 x 4	11900 2	P 7250 42	10	
	50 x 4 - 1 $\dot{a}$ - 50 x 4	11910 1	P 7250 43	10	
	63 x 4,5 - 1 $\dot{a}$ - 63 x 4,5	11920 0	P 7263 43	2	
	63 x 4,5 - 2 - 63 x 4,5	11930 9	P 7263 44	8	

## HERZ-Préspttingek Könyökidom menettel

Megnevezés	EAN 90 04174	Cikkszám	Csom.e.		
	16 x 2 - R 1/2	10700 9	P 7116 11	150	
	20 x 2 - R 1/2	10720 7	P 7120 11	120	
	20 x 2 - R 3/4	10730 6	P 7120 12	100	
	26 x 3 - R 3/4	10780 1	P 7126 12	50	
	32 x 3 - R 1	10790 0	P 7132 13	30	
	40 x 3,5 - R 1Ć	10800 6	P 7140 14	30	
	50 x 4 - R 1Ć	10810 5	P 7150 14	20	
	63 x 4,5 - R 2	10830 3	P 7163 16	10	
	16 x 2 - Rp 1/2	10850 1	P 7116 21	120	
	20 x 2 - Rp 1/2	10870 9	P 7120 21	100	
	20 x 2 - Rp 3/4	10880 8	P 7120 22	50	
	26 x 3 - Rp 3/4	10930 0	P 7126 22	50	
	32 x 3 - Rp 1	10940 9	P 7132 23	30	
	40 x 35 - Rp 1Ć	10950 8	P 7140 24	30	
	50 x 4 - Rp 1Ć	10960 7	P 7150 24	16	
	50 x 4 - Rp 1ą	10970 6	P 7150 25	16	
	63 x 4,5 - Rp 2	10980 5	P 7163 26	10	



## HERZ-Presepttingek Kereszteződésmentes T-idom

Megnevezés	EAN 90 04174	Cikkszám	Csom.e.			
	16 x 2	17110 9	P 7216 25	20		
	20 x 2	17130 7	P 7220 25	20		
	20 x 2 - 16 x 2 - 16 x 2	17160 4	P 7220 27	20		
	20 x 2 - 16 x 2 - 20 x 2	17150 5	P 7220 26	20		
	20 x 2 - 20 x 2 - 16 x 2	17170 3	P 7220 28	20		
	Szigeteles kereszteződésmentes T-idomhoz, (hungarocell)	16870 3	P 1020 22	1		
	Kereszteződésmentes T-idom szereletlen 6 x csatlakozó Rp 1/2 belső menet. 1 6266 01 vagy P 7016 18 cikkszámú csőadapterhez (14-26), külön kell megrendelni.	15370 9	P 7200 31	2		
	Menetes idom R 1/2, O-gyűrű tömítés, kereszteződésmentes T-idomhoz	10 x 1,3 - G 1/2	99936 9	P 7010 18	150	
		16 x 2 - G 1/2	15390 7	P 7016 18	150	
		20 x 2 - G 1/2	15410 2	P 7020 18	150	
		26 x 3 - G 1/2	15450 8	P 7026 18	100	
	Szigeteles kereszteződésmentes T-idomhoz IG 1/2, (műanyag)	15460 7	P 1020 21	5		

## Műanyag csőcsatlakozások

PE-X, PB- és alumínium kompozit csövekhez


**G 3/4**

Megnevezés	Méret	EAN 90 04174	Cikkszám	Csom.e.	
 3/4 műanyag csőcsatlakozások PE-X, PB- és alumínium kompozit csövekhez, alkatrészek: tömlőcsatlakozó, tömlőszorító gyűrű és G 3/4 kónuszos biztosítóanya.	16 x 2	61530 6	1 6098 03	100	
	18 x 2	61570 2	1 6098 07	100	
	20 x 2	61580 1	1 6098 08	100	

## Műanyag csőcsatlakozások

PE-X, PB- és alumínium kompozit csövekhez



**M 22 x 1,5**

 M 22 x 1,5 műanyag csőcsatlakozások PE-X, PB- és alumínium kompozit csövekhez. Alkatrészek: tömlőcsatlakozó, tömlőszorító gyűrű és M 22 x 1,5 kónuszos biztosítóanya.	16 x 2	61490 3	1 6066 03	10	
	17 x 2	61500 9	1 6066 04	10	

## Műanyag csőcsatlakozások

PE-X, PB- és alumínium kompozit csövekhez


**G 1/2**

 HERZ-Roppantógyűrű műanyag csőcsatlakozásokhoz. Alkatrészek: nyomócsavar és szorítógyűrű, R 1/2 roppantógyűrű, "D", TS-7728, DE LUXE és RL 5 gyártási sorozatú HERZ-szelepekhez.	16 x 2	65590 6	1 6092 01	10	
 G 1/2 műanyag csőcsatlakozások dupla O-gyűrűvel és tömítőtárcsával. Alkatrészek: tömlőcsatlakozó, tömlőszorító gyűrű és G 1/2 kónuszos biztosítóanya.	12 x 2	16260 2	1 6092 11	10	
	16 x 2	16280 0	1 6092 13	10	

## Műanyag csőcsatlakozások




PE-X, PB- és alumínium kompozit csövekhez

**G 1**

 G 1 műanyag csőcsatlakozások PE-X, PB- és alumínium kompozit csövekhez, alkatrészek: tömlőcsatlakozó, tömlőszorító gyűrű és G 1 kónuszos biztosítóanya.	16 x 2	16290 9	1 6198 11	10	
	20 x 2	16300 5	1 6198 12	10	
	25 x 3,5	64710 9	1 6198 00	10	
	26 x 3	64720 8	1 6198 01	10	


## HERZ-roppantógyűrűk acél és rézcsövekhez

**G 3/4**

Megnevezés	Méret	EAN 90 04174	Cikkszám	Csom.e.	
 <p>Roppantógyűrű fém a fémen tömítéssel, Szorítógyűrű felhúzott O-gyűrűvel, fém a fémen tömítés, G 3/4 szorítógyűrű anyja. Nem használható krómozott fém- és nemesacél csövekkel.</p>	8	63340 9	1 6274 18	10	
	10	60530 7	1 6274 00	10	
	12	60540 6	1 6274 01	10	
	14	60550 5	1 6274 02	10	
	15	60560 4	1 6274 03	10	
	16	60570 3	1 6274 04	10	
 <p>Roppantógyűrű lágytömítéssel, szorítógyűrű, tartós gumitömítés (EPDM), G 3/4 szorítógyűrű anyja. Nem használható krómozott fém- és nemesacél csövekkel.</p>	12	64740 6	1 6276 12	10	
	14	66270 6	1 6276 14	10	
	15	64750 5	1 6276 15	10	
	16	66280 5	1 6276 16	10	
	18	64760 4	1 6276 18	10	



## HERZ-roppantógyűrűk acél és rézcsövekhez

**M 22 x 1,5**

 <p>Roppantógyűrű fém a fémen tömítéssel. Szorítógyűrű, fém a fémen tömítés, M 22 x 1,5 szorítógyűrű anyja. Nem használható krómozott fém- és nemesacél csövekkel.</p>	10	60590 1	1 6284 00	10	
	12	60600 7	1 6284 01	10	
	14	60610 6	1 6284 03	10	
	15	60620 5	1 6284 04	10	
	16	60630 4	1 6284 05	10	


## HERZ-roppantógyűrűk acél és rézcsövekhez

**G 1/2**


 <p>Roppantógyűrű fém a fémen tömítéssel. Szorítógyűrű, fém a fémen tömítés, szorítógyűrű csavar. Nem alkalmas az új "d" sorozatú szelepekhez.</p>	3/8 x 12	60650 2	1 6292 00	10	
	1/2 x 12	63780 3	1 6292 12*	10	
	1/2 x 14	63430 7	1 6292 14*	10	
	1/2 x 15	60660 1	1 6292 01	10	
	3/4 x 18	60670 0	1 6292 02	10	
 <p>Roppantógyűrű fém a fémen tömítéssel. Szorítógyűrű, fém a fémen tömítés, G 1/2 kónuszos szorítógyűrű anyja.</p>	15 x 1 - G 1/2	15790 5	1 6294 01	10	

## HERZ-roppantógyűrűk acél és rézcsövekhez

**G 1**

 <p>Roppantógyűrű fém a fémen tömítéssel. Szorítógyűrű, fém a fémen tömítés, G 1 kónuszos szorítógyűrű anyja.</p>	22	64730 7	1 6273 01	10	
--	----	---------	-----------	----	--



## HERZ-roppantógyűrű

 <p>Roppantógyűrű, fém a fémen tömítés a 2190 cikkszámú golyóscsaphoz. Szorítógyűrű, fém a fémen tömítés. Kónuszos, fényes sárgaréz szorítógyűrűs anyja.</p>	G 3/4-15 mm	66470 0	1 6274 21	10x10	
	G 1-22 mm	66480 9	1 6274 22	10x10	
	G 1I -28 mm	66490 8	1 6274 23	20	
	G 1I -35 mm	66500 4	1 6274 24	5	
	G 1IJ-42 mm	66510 3	1 6274 25	5	
	G 2%-54 mm	66520 2	1 6274 26	5	


## Tartozékok

 <p>Védőhüvelyek különböző csövméretekhez.</p>	10 x 1	00150 5	1 0674 10	20	
	12 x 1	00160 4	1 0674 12	20	
	14 x 1	00170 3	1 0674 14	20	
	15 x 1	00180 2	1 0674 15	20	
	16 x 1	00190 1	1 0674 16	20	
	18 x 1	00200 7	1 0674 18	20	


## Roppantógyűrűk "DE LUXE" univerzális modellekhez

Megnevezés	Szín	EAN 90 04174	Cikkszám	Csom.e.	
 HERZ-ropantógyűrű borítás "DE LUXE" roppantógyűrű csatlakozásokhoz.	króm	63200 6	1 6292 41	20	
	aranja	63210 5	1 6292 42	20	
	arany	63220 4	1 6292 43	20	
	fehér (RAL 9010)	63230 3	1 6292 44	20	
	mattn fekete	63270 9	1 6292 49	20	


## Roppantógyűrűk "DE LUXE" univerzális modellekhez, szaniter színekben

 HERZ-ropantógyűrű borítás "DE LUXE" roppantógyűrű csatlakozásokhoz.	Pergamon színű	63630 1	S 6292 01	20	
	Agais színű	63640 0	S 6292 02	20	
	Manhattan színű	63650 9	S 6292 03	20	
	Edelweiss színű	63660 8	S 6292 04	20	
	Calypso színű	63670 7	S 6292 05	20	
	Bahamabeige színű	63680 6	S 6292 06	20	
	Greenwich színű	63690 5	S 6292 07	20	
	Jázmín színű	63700 1	S 6292 08	20	
	Natúr színű	63710 0	S 6292 09	20	
	Ultramarinkék színű (RAL 5002)	63720 9	S 6292 10	20	
	Tűzpiros színű (RAL 3000)	63730 8	S 6292 11	20	
	Rubinvörös színű (RAL 3003)	63740 7	S 6292 12	20	
	Kék színű (RAL 5005)	63750 6	S 6292 13	20	
	Aranysárga színű (RAL 1004)	63760 5	S 6292 14	20	
	Elefántcsont színű (RAL 1015)	63770 4	S 6292 15	20	






## HERZ-ropantógyűrű borítások "DE LUXE"

 HERZ-ropantógyűrű borítás "DE LUXE" roppantógyűrű csatlakozásokhoz.	króm	63860 2	1 6281 41	20	
	aranja	63870 1	1 6281 42	20	
	arany	63880 0	1 6281 43	20	
	fehér (RAL 9010)	63890 9	1 6281 44	20	
	mattn fekete	63900 5	1 6281 49	20	

## HERZ-ropantógyűrű borítások "DE LUXE", szaniter színekben


 HERZ-ropantógyűrű borítás "DE LUXE" roppantógyűrű csatlakozásokhoz.	Pergamon színű	65620 0	S 6281 21	20	
	Agais színű	65630 9	S 6281 22	20	
	Manhattan színű	65640 8	S 6281 23	20	
	Edelweiss színű	65650 7	S 6281 24	20	
	Calypso színű	65660 6	S 6281 25	20	
	Bahamabeige színű	65670 5	S 6281 26	20	
	Greenwich színű	65680 4	S 6281 27	20	
	Jázmín színű	65690 3	S 6281 28	20	
	Natúr színű	65700 9	S 6281 29	20	
	Ultramarinkék színű (RAL 5002)	65710 8	S 6281 30	20	
	Tűzpiros színű (RAL 3000)	65720 7	S 6281 31	20	
	Rubinvörös színű (RAL 3003)	65730 6	S 6281 32	20	
	Kék színű (RAL 5005)	65740 5	S 6281 33	20	
	Aranysárga színű (RAL 1004)	65750 4	S 6281 34	20	

## HERZ-Csatlakozók Csatlakozók


Megnevezés	Méret	EAN 90 04174	Cikkszám	Csom.e.	
 <p>Toldó műanyag csövek csatlakoztatásához. A G 3/4 kónuszos szorítógyűrűt a csőcsatlakozáshoz külön kell megrendelni.</p>	G 1/2	60470 6	1 6262 01	10	
	G 3/4	60510 9	1 6262 02	20	
	G 1	16550 4	1 6262 03	10	
 <p>Csatlakozó darab univerzális és ferdeülékű szelepekhez Csőcsatlakozó csavarzat külön rendelendő!</p>	G 1/2 x M 22 x 1,5	60500 0	1 6272 01	10	
	G 1/2 x G 3/4	60490 4	1 6266 01	100	
	G 1/2 x R 1/2	16630 3	1 6266 11	10	
	G 3/4 x R 1/2	16640 2	1 6266 12	10	
	G 3/4 x R 3/4	16650 1	1 6266 20	10	
	G 1 x R 3/4	16660 0	1 6266 13	10	
	G1 x Rc1	64700 0	1 6266 03	10	
 <p>Közcsavar műanyagcsövekhez sárgarézből, nikkelezett, R 1/2 x G 3/4 elosztóhoz közvetlenül csatlakoztatható, kónuszos tömítésű. KB-s menettel. Csatlakozó csavarzat külön rendelendő!</p>	G 3/4 x Rp 1/2	60480 5	1 6265 01	10	
	G 1/2 x Rp 1/2	16590 0	1 6265 11	10	
	G 3/4 x Rp 3/4	16600 6	1 6265 12	10	
	G 1 x Rp 3/4	16610 5	1 6265 13	10	
	G 1 x Rp 1	16620 4	1 6265 14	10	
	1/2 x M 22 x 1,5	63260 0	1 6275 22	20	
 <p>Átmeneti karmantyúk menetes csövek csatlakoztatásához. 1 pár karmantyú O-gyűrűs tömítéshez, O-gyűrűvel.</p>	G 3/4	80940 8	1 8447 02	1	
 <p>Kettős közcsavar réz- és műanyag csövekhez való szorítógyűrűk csatlakoztatásához, 1 pár.</p>	G 3/4	80950 7	1 8448 02	20	








## HERZ-Csatlakozók Szűkítő

Megnevezés	Méret	EAN 90 04174	Cikkszám	Csom.e.	
	G 1 x Rp 1/2	16790 4	P 1928 12	10	



## HERZ-Csatlakozók Szűkítő

Megnevezés	Méret	EAN 383 000282	Cikkszám	Csom.e.	
	R 1/2 x R 3/8 sárgaréz kivitel, nikkelezett, O-gyűrűvel, Alkalmazási hőmérséklet -10 °C - 110 °C (Víznél 0 °C - 110 °C).	7131	1 2333 01	10	



## Vakdugó, sapka

Megnevezés	Méret	EAN 90 04174	Cikkszám	Csom.e.	
	3/8	16720 1	1 8445 30	10	
	1/2	16730 0	1 8445 31	10	
	3/4	16740 9	1 8445 32	10	
	1	16750 8	1 8445 33	10	
	G 1/2	16760 7	1 8525 11	10	
	G 3/4	16770 6	1 8525 12	10	
	G 1	16780 5	1 8525 13	10	
	M 22 x 1,5	10030 7	1 1056 66	20	
	Nikkelezett zárósapka 3/4-os csatlakozócsonkra	80660 5	1 8525 52	20	
	Sárga zárósapka 3/4-os csatlakozócsonkra	80190 7	1 8525 02	1	
	Végelem O-gyűrűvel 1 pár 8541-es osztó-gyűjtőhöz	G 1	81930 8	1 8545 03	1
	Végelem O-gyűrűvel 1 pár 8441-es osztó-gyűjtőhöz	G 3/4	80930 9	1 8445 02	1




## Kiegyenlítő adapter

	HERZ-kiegyenlítő adapter 1/2 az eltérő radiátoragy távolságok kompenzálásához kétrészes, méretre vágható, áthidalható távolság: 35-70 mm.	1/2	32590 8	1 3010 11	20
	HERZ-hosszkiegyenlítő idom 1/2 a 1 3010 11 cikkszámú kiegyenlítő adapterhez. Eltérő hosszúságok kompenzálásához adapter alkalmazásakor.	1/2	32600 4	1 3011 11	20





## Végelem

Megnevezés	Méret	EAN 90 04174	Cikkszám	Csom.e.		
	Végelem	14 x 2	13850 8	P 7014 10	200	
	16 x 2	13860 7	P 7016 10	200		
	20 x 2	13890 4	P 7020 10	200		
	26 x 3	13920 8	P 7026 10	100		
	32 x 3	13930 7	P 7032 10	80		
	40 x 3,5	13940 6	P 7040 10	10		
	50 x 4	13950 5	P 7050 10	30		
	63 x 4,5	13960 4	P 7063 10	20		

## Zajvédő idom dupla falikoronghoz

	Zajvédő idom dupla falikoronghoz.	Rp 1/2	10340 7	P 0450 04	10	
	Zajvédő idom rövid falikoronghoz.	1/2	10280 6	P 0450 01	40	
		3/4	10290 5	P 0450 02	40	
	Zajvédő idom hosszú falikoronghoz.	Rp 1/2	10440 4	P 0450 03	30	



## Csővágó

Megnevezés	EAN 90 04174	Cikkszám	Csom.e.	
	10-40 mérethez. (REMS referencia cikkszám: 290050)	16140 7	P 2010 11	1
	10-63 mérethez. (REMS referencia cikkszám: 290000)	16150 6	P 2010 16	1
	Csővágó pótél 10-40 és 10-63 mérethez. (REMS referencia cikkszám: 290016)	17040 9	P 2010 01	10
	14-35 mérethez	16160 5	P 2010 14	1
	35-50 mérethez	17080 5	P 2010 17	1
	Csőolló pótél 14-35 mérethez.	17030 0	P 2010 15	10
	Csőolló pótél 35-50 mérethez.	17090 4	P 2010 18	10
	Csőolló. Egyszerű csőolló műanyag csövek, kompozit fémcsövek, WIRO-Flex csövek, valamint mindenfajta műanyag és gumitömők vágásához.	10911 9	P 2010 19	1


## Hajlítórugó

	Belső 16 x 2	16170 4	P 2021 61	1
	Belső 20 x 2	16180 3	P 2022 01	1
	Belső 26 x 3	16190 2	P 2022 61	1
	Külső 16	16200 8	P 2021 62	1
	Külső 20	16210 7	P 2022 02	1
	Külső 26	16220 6	P 2022 62	1


## Univerzális kalibráló, standard fogantyúval, felszerelve

Megnevezés	Méret	EAN 90 04174	Cikkszám	Csom.e.		
	Kalibráló	10 x 1,3	99911 6	3 F010 11	1	
	16 x 2	19900 4	P 2011 74	1		
	20 x 2	19920 2	P 2011 76	1		
	26 x 3	19930 1	P 2011 78	1		
	32 x 3	19940 0	P 2011 79	1		
	40 x 3,5	19950 9	P 2011 80	1		
	50 x 4	19970 7	P 2011 83	1		
	63 x 4,5	20010 6	P 2011 87	1		


## Univerzális kalibráló, standard és klikk-fogantyúval használható, vagy befogatható szokványos akkumulátoros csavarozógépbe

	Hatlapos kalibráló	16 x 2	16920 5	P 2010 74	1	
		20 x 2	16940 3	P 2010 76	1	
		26 x 3	16950 2	P 2010 78	1	
		32 x 3	16960 1	P 2010 79	1	
		40 x 3,5	16970 0	P 2010 80	1	
		50 x 4	16990 8	P 2010 83		
		63 x 4,5	19880 9	P 2010 87	1	

## Fogantyúk

	Klikk-fogantyú univerzális kalibrálóhoz	minden mérethez	16890 1	P 2010 70		
	Szabványos fogantyú kalibrálóhoz	minden mérethez	16900 7	P 2010 71	1	




## PipeFix préseletlen szivárgás kalibráló

	préseletlen szivárgás kalibráló	16 x 2	-	P 2016 20	1	
		20 x 2	-	P 2020 20	1	
		26 x 2	-	P 2026 20	1	
		32 x 2	-	P 2032 20	1	
		40 x 2	-	P 2040 20	1	
		50 x 2	-	P 2050 20	1	
		63 x 2	-	P 2063 20	1	




## Akkumulátoros és hálózati présszerszám

Megnevezés	EAN 90 04174	Cikkszám	Csom.e.	
 <p>A készlet 230 V présszerszámot és a hordtáskát tartalmazza. (REMS referencia cikkszám: 572010)</p>	15850 6	P 2010 09	1	
 <p>A készlet présszerszámot, töltőkészüléket, 12 VDC/1,7 Ah memória funkció nélküli akkut és a hordtáskát tartalmazza. (REMS referencia cikkszám: 571010)</p>	15810 0	P 2010 08	1	
 <p>Présszerszám akku nélkül.</p>	15840 7	P 2010 10	1	
 <p>Az acéllemezből készült hordtáskában három présfőának és a présszerszámnak van hely. A hordtáskát üresen szállítjuk. (REMS referencia cikkszám: 570295)</p>	15830 8	P 2010 00	1	
 <p>Akku 12 VDC / 1,7 Ah, memória funkció nélkül. (REMS referencia cikkszám: 571510)</p>	15980 0	P 2010 13	1	
 <p>Töltőkészülék 12 VDC (REMS referencia cikkszám: 565220)</p>	15970 1	P 2010 12	1	



## Préspofa (TH) 230 V akkumulátoros présszerszámhoz

Megnevezés	Méret	EAN 90 04174	Cikkszám	Referencia Cikkszám	Csom.e.	
 <p>Préspofa présszerszámhoz.</p>	10	20650 4	P 2011 19	REMS 570467	1	
	16	15870 4	P 2011 22	REMS 570460	1	
	20	15900 8	P 2011 24	REMS 570470	1	
	26	15920 6	P 2011 26	REMS 570475	1	
	32	15930 5	P 2011 27	REMS 570480	1	
	40	15940 4	P 2011 28	REMS 570485	1	
	50	15950 3	P 2011 29	REMS 572400	1	
	63	15960 2	P 2011 30	REMS 572405	1	
 <p>Az acéllemezből készült hordtáskában hat préspofának és a csővágónak van hely. A hordtáskát üresen szállítjuk. (REMS referencia cikkszám: 570295)</p>		15830 8	P 2011 00	REMS 570295	1	



## Akkumulátoros présszerszám

 <p>Akkumulátoros présszerszám 9,6 V (mini), műanyag hordtáskával, töltőkészülékkel és akkumulátorral, 32 mm átmérőig.</p>		10451 0	P 2010 27	1	
 <p>Pótakku 9,6 V présszerszámhoz.</p>		10461 9	P 2010 28	1	
 <p>Póttöltőkészülék 9,6 V akkumulátoros présszerszámhoz.</p>		10471 8	P 2010 29	1	


## Préspfó (TH) akkumulátoros présszerszámhoz

Magnevezés		Méret	EAN 90 04174	Cikkszám	Csom.e.	
	Préspfó akkumulátoros présszerszámhoz 9,6, TH proæ, névleges méret és gyártási hét jelöléssel, brünírozott felület.	16	10501 2	P 2010 31	1	
		20	10521 0	P 2010 33	1	
		26	10531 9	P 2010 34	1	
		32	10541 8	P 2010 35	1	




## Présfogó és betétek

Magnevezés		Referencia Cikkszám Klauke	EAN 90 04174	Cikkszám	Csom.e.	
	Présfogó	11P32N	15990 9	P 2010 20	1	
	16-os betét	WE16N	16010 3	P 2010 22	1	
	20-as betét	WE20N	16030 1	P 2010 24	1	
	26-os betét	WE26N	16040 0	P 2010 25	1	
	32-es betét	WE32N	16050 9	P 2010 26	1	

## Emelőkar minden préspfóhoz

	Emelőkar valamennyi présszerszámhoz és préspfóhoz, 10-26 méret. A préspfókat külön kell megrendelni. (REMS referencia cikkszám: 574000)	17070 6	P 2010 05	1	
---	--	---------	-----------	---	--

## Alkatrészek

Megnevezés	Méret	EAN 90 04174	Cikkszám	Csom.e.	
		O-gyűrű, EPDM			
	16 x 2	13730 3	P 0181 16	100	
	20 x 2	13760 0	P 0181 20	100	
	26 x 3	13800 3	P 0181 26	100	
	32 x 3	13810 2	P 0181 32	100	
	40 x 3,5	13820 1	P 0181 40	100	
	50 x 4	13830 0	P 0181 50	100	
63 x 4,5	13840 9	P 0181 63	100		
		Présgyűrűk, nemesacélból.			
	16	13610 8	P 0441 67	200	
	20	13640 5	P 0442 07	200	
	26	13670 2	P 0442 67	100	
	32	13680 1	P 0443 27	80	
	40	13690 0	P 0444 07	60	
	50	13700 6	P 0445 07	50	
63	13710 5	P 0446 37	40		



1. Fogalom-meghatározások és érvényességi terület
- 1.1. Az ebből a Garancia dokumentumból eredő szolgáltatásoknál igényre jogosultak felső és alsó fokozatú alacsony nyomású központi fűtés berendezések felállítására szolgáló ipari engedély tulajdonosai, valamint hivatali engedéllyel rendelkező víz-gázszerelők.
- 1.2. A Garancia dokumentum szerinti termék valamennyi általunk 2007.04.01 után gyártott fűtészervény, amennyiben ezek beszerzése újonnan közvetlenül általunk, vagy közvetlenül egyik Ausztriában illetékes szerződéses kereskedőnk által történt, és nem képez általában, vagy általunk tett kifejezett nyilatkozat révén az igényre jogosulttal szemben az ügyfélvédelmi dokumentum érvényessége alól kivételt. A HERZ-elektronikai vagy elektromos termékekre, mint például elektromos termékek, mint például elektromos termosztátok és állító motorok, HERZ-termomotorok, HERZ-hőszabályzó, HERZ-trafó, szivattyúk, eszközök - külön szabályozások vannak, ezek a termékek nem számítanak a HERZ-ügyfélvédelmi dokumentum szerinti „termékeknek”. Ugyancsak kivételt képeznek a HERZ-szerelvények kopórészei, mint például tömítések, illetve hőcserélők.
- 1.3. A Garancia dokumentum szerinti káreset az igényre jogosultnak az ügyfél által történő igénybe vétele olyan káreseti garancia miatt, mely a termelés során adódó szerkezeti hiba, gyártási hiba vagy anyaghiba miatt keletkezett.
- 1.4. A Garancia dokumentum érvényességi területe Európán belüli káreset-helyszínekre korlátozódik.
2. A Garancia dokumentum alapján fennálló szolgáltatási terjedelem  
Ez alapján a Garancia dokumentum alapján (további igények kizárása mellett) a következő szolgáltatásokat fogjuk elvégezni:
- 2.1. A kár elhárításához szükséges termékek vagy termékrészek ingyenes pótlása a kár helyszínére történő bérmentesített szállítással.
- 2.2. Választásunk szerint:
  - a) a termékek vagy termékrészek szükséges ki- és beszerelésének elvégzése vagy
  - b) az eredeti termék vagy termékcsoportok javítása vagy
  - c) ennek költségeinek átvállalása.
- 2.3. A termékek által okozott közvetlen dologi kár elhárítása vagy ennek költségének átvállalása.
- 2.4. A termék által okozott közvetlen személyi kár megtérítése.
- 2.5. 2.1-2.3 pont szerinti szolgáltatásaink káresetenként nagyságtól függően 500.000 Euróra korlátozódnak.
- 2.6. Szolgáltatásaink (a 4.1 pont rendelkezéseitől függetlenül) időben korlátozódnak azokra a káresetekre, melyek a kárt okozó termék gyártásától számított 5 éven belül következnek be.

- 2.7. Szolgáltatásaink dologi tekintetben a termékek szerkezeti hibáiból, gyártási hibáiból vagy anyaghibájából eredő káresetekre korlátozódik, olyan tulajdonságok hiánya alapján, melyek meglétét vagy garantáljuk, vagy melyek a műszaki tudományok állása szerint tőlünk elvárható.
3. Az igényre jogosult kötelezettségei  
Az itt felsorolt kötelezettségeknek az igényre jogosult által történő teljesítése előfeltétele jelen ügyfélvédelmi dokumentum lebonyolításának; egy vagy több kötelezettség megsértése az igényre jogosult részéről mentesít minket minden szolgáltatás alól.
- 3.1. A termékek beépítése vagy alkalmazása során ügyelembe kell venni a szereléskor érvényes beépítési és karbantartási utasításainkat, úgy, ahogy ezek a prospektusokban, szabványlapokban és használati útmutatókban fel van tüntetve, valamint a termékek alkalmazási területére vonatkozó adatainkat. Különösen a karbantartáskor kell a műszaki tudományok állásának megfelelő gondossággal eljárni.
- 3.2. Mielőtt az igényre jogosult tudomást szerez egy kárestről, úgy arról minket haladéktalanul (legkésőbb a 3. munkanapon) és igazolhatóan (géptáviratban vagy táviró útján) értesítenie kell, és minden általunk kért információt meg kell adnia; az információ megadásának kérésünkre írásban kell történnie.
- 3.3. Az igényre jogosultnak a káreset bejelentését követően azonnal lehetővé kell tennie számunkra és a biztosítónk képviselője számára a kár helyszínére történő bejutást, és mindent meg kell tennie, ami a kár okának és mértékének megállapításához hasznos és célszerű. Az igényre jogosultnak különösképpen a kárt okozó terméket és termékrészeket kell megőriznie és rendelkezésre bocsátania.
- 3.4. A bizonyítás a károsult kötelessége. Az igényre jogosult sem a saját, sem a mi nevünkben nem ismerhet el kártérítési kötelezettséget ok vagy mérték szerint. Az igényre jogosultnak a kár bekövetkezése előtt vagy után tett nyilatkozatai, melyek jelen ügyfélvédelmi dokumentum és a törvényi rendelkezések által adott kereteket kitágítják, nem megengedettek, és minket nem köteleznek.
4. Érvényességi időtartam és formai rendelkezések
- 4.1. Jelen Garancia dokumentum azokat a károkat fedezi, melyek 2012.04.01 és 2017.március 31. közötti időtartamban következnek be. A meghosszabbítás jogát fenntartjuk.
5. Teljesítés helye, bírói illetékesség, alkalmazandó jog
- 5.1. A teljesítés helye Bécs. A bírói illetékesség helye kizárólagosan a cégünk számára tárgyban illetékes bécsi bíróság. A Garancia dokumentumból eredő vitás esetekre kizárólag az osztrák jogot lehet alkalmazni. A Bécsi Vételi Egyezmény alkalmazása kizárt.

Bécs, 2010. május



# Eladási, szállítási és fizetési feltételek

1. Ajánlatok, rendelés-visszaigazolás, szerződés-kötés
  - 1.1. Mindegyik ajánlat kötelezettség nélküli. Fenntartjuk termékeink mindenkorai változtatásának, kiegészítésének vagy átruházásának jogát.
  - 1.2. Szerződés írásbeli rendelés-visszaigazolásunkkal jön létre, elegendő a faxon történő rendelés-visszaigazolás is. A rendelés-visszaigazolás tartalma egyben a szerződés tartalma, amennyiben az ügyfél annak hozzá történő beérkezése után azonnal nem emel kifogást. Egyébként rendelés-visszaigazolásunk és Általános eladási, szállítási és fizetési feltételeink elfogadottnak számítanak.
  - 1.3. A rendelés-visszaigazolás elküldése után a nekünk adott megbízást a szerződéses fél már nem változtathatja meg, vagy vonhatja vissza.
  - 1.4. Jelen Eladási, szállítási és fizetési feltételek minden esetben elsőbbséget élveznek ügyfeleink esetleges beszerzési feltételeivel szemben.
  - 1.5. Az árak telephelyi árak (EXW), csomagolás nélkül, szállítás nélkül, Általános forgalmi adó (Áfa) nélkül értendők.
  - 1.6. A rendelés visszaigazolása és a szállítás közötti költségnövekedések megfelelő árigazításra jogosítanak bennünket.
  - 1.7. Ha rendelés után az ügyfélnek az egyik alkotóelemre nincs szüksége, akkor az ár levonása nem az alkotóelem ára szerint történik, hanem kalkulációs számításunk szerint.
  - 1.8. Az általunk szerződéses partnereink felé adandó vagy adott nyilatkozatok az általunk ismert címre történő kézbesítéssel válnak hatályossá, és pedig akkor is, ha ez a kézbesítési cím megváltozott, és ezt azonnal nem közölték velünk.
  - 1.9. A szerződés változásai és kiegészítései érvényességéhez társaságunk cégjegyzékben bejegyzett képviselőre jogosult személyeinek aláírása szükséges. Többi munkatársunk nincs felhatalmazva arra, hogy változtatásokban vagy mellék-megállapodásokban állapodjon meg.
2. Árak és fizetési feltételek
  - 2.1. Azonnali fizetés számla beérkezése után, bármilyen levonás nélkül, kompenzációs tilalom mellett.
  - 2.2. Késedelmes fizetés esetén fenntartjuk a jogot, hogy a mindenkorai jegybanki alapkamat kétszeresét, mint késedelmi kamatot számítsunk fel. Csak olyan fizetést ismerünk el, amelyek a mindenkorai, a számlában ismertetett fizetési helyre történtek. Bankátulássalnál a fizetés csak akkor számít teljesítettnek, ha a számla összegét számlánkra visszavonhatatlanul jóváírták.
  - 2.3. Váltókat, csekkeket és utalványra szóló fizetést nem ismerünk el.
  - 2.4. Elfogadvánnyal vagy ügyfélváltóval történő fizetés esetén az esedékes diszkontálási költségek az adóst terhelik.
  - 2.5. A számla dátuma a fizetési határidőre vonatkozóan minden esetben, és akkor is mértékadó, ha a címzett rajtunk kívül álló okokból az árut később kapta meg.
  - 2.6. A fizetési határidő túllépése vagy a megrendelőnél a fizetőképesség hiányának fellépése, illetve egyéb fontos okok feljogosítanak minket arra, hogy választásunk szerint visszalépünk a szerződéstől, vagy valamennyi követelésünket a megegyezett fizetési határidőre való tekintet nélkül azonnali esedékességgel követeljük, anélkül, hogy mindez teljesítési vagy kártérítési igény alapja lenne velünk szemben.
3. Tulajdonjog fenntartása
  - 3.1. Valamennyi áru teljes fizetéséig, amibe a fizetésbe beszámított váltó beváltása is beletartozik, az áruink tulajdonjoga nálunk marad. Tulajdonjogunk elidegenítés esetén a vevő által elért eredményre, feldolgozás esetén (részarányosan) a végső termékre száll át. A vevőnek viszonteladás esetén tájékoztatnia kell átvevőjét a meglévő tulajdonjog-fenntartásról.
  - 3.2. A vevőnek haladéktalanul értesítenie kell minket, ha harmadik fél a tulajdonjog-fenntartás mellett szállított áruinkra igényt tart, vagy igényét ezeken alátámasztja. A felmerülő jogérvényesítési költségek a vevőt terhelik.
4. Csomagolás és feladás
  - 4.1. A csomagolás a kereskedelemben szokásos módon a vevő költségére történik, és nem vesszük vissza. A csomagolás szokásos szállítóeszközöket feltéve történik.
  - 4.2. A feladás telephelyünkről történik a megrendelő kockázatára, franco szállítás mellett is.
  - 4.3. Az eladó csak akkor köteles biztosítást kötni, ha és amennyiben ez írásban rögzítésre került.
5. Modellváltozások
  - 5.1. Szerkezeti változtatások, türések és javítások jogát fenntartjuk.
  - 5.2. Egyedi gyártásoknál, melyek minta, modell vagy rajz szerint készülnek, fenntartjuk a megrendelt darabszám 5%-a erejéig a több vagy kevesebb szállítás jogát.
6. Minőségi, mennyiségi kifogás
  - 6.1. Azokat a hiányosságokat vagy sérüléseket, melyek rendes bemeneti ellenőrzéskor felismerhetőek, az áru beérkezése után azonnal meg kell kifogásolni, nem felismerhető hiányosságokat azok fellépése után azonnal meg kell kifogásolni. Minden garanciális igény megszűnik azonban szállítás után 3 hónappal.
  - 6.2. Darabszám vagy súlymennyiség esetén fennálló eltéréseket ezen kívül a vasútnál vagy a spedítőr vállalatnál (fuvarozó) is meg kell reklamálni az áru beérkezéskor, és a különbözeteket igazolni kell. A hiányosságokat mutató darabokat bérmentesen haladéktalanul vissza

7. Garancia
  - 7.1. Garanciát olyan módon teljesítünk, hogy olyan darabokat, melyek igazolhatóan hibás anyag vagy hiányos kivitelezés miatt 3 hónapon belül teljességgel használhatatlanná válnak, felszámítás nélkül pótoljuk, ha a megreklamált darabokat szállítás után 4 hónapon belül visszaküldik.
8. Visszárú
  - 8.1. Visszárút csak előzőleg beszerzett, írásos beleegyezés esetén, és a vásárlás helyére visszaszállított, sértetlen csomagolás, és állapot esetén veszünk át.
  - 8.2. Egyedi gyártás esetén a megrendelt árut semmi esetre sem tudjuk visszavenni.
9. Szállítási késedelem és szállítási kötelezettségtől való mentesség
  - 9.1. A szállításra, illetve a szállítási határidőkre vonatkozó kötelezettséget hatályon kívül helyezi valamennyi olyan rendkívüli, és rajtunk kívül álló körülmény, mely jelentős üzemzavart okozott vagy az áru elküldését lehetetlenné tette.
  - 9.2. Már legyártott árut, ha a küldés lehetetlenné vált, a vevő számlájára és kockázatára tárolni tudjuk. Az árut ebben az esetben leszállítottként az ügyfél részére kiszámlázzuk.
  - 9.3. Ha szállítási késedelembe esünk, akkor a vevőnek hozzá kell járulnia egy méltányos, legkevesebb 6 hetes határidő-hosszabbításhoz. A vevő akkor már nem jogosult a szerződéstől való visszalépésre, ha - akár az utólagos határidő kitézése után - a megrendelt áru gyártását már megkezdtük.
10. Egy szállítmány jellemzői
  - 10.1. Egy szállítmány jellemzőit nem lehet az egyes darabok jellemzői alapján megítélni.
11. Kártérítés, garancia korlátozása
  - 11.1. Valamennyi igény, melyet garancia vagy felmerülő kártérítés címén érvényesítenek velünk szemben, az érintett tárgy nettó számlaértékének nagyságára korlátozódik.
  - 11.2. Jogosultak vagyunk arra, hogy mindenféle garanciális igényt kiváltásunk cseredarabok készre-állításával. Árendemény-igény nincs.
  - 11.3. Szerelési költségek, felszerelési költségek, karbantartási költségek címéből eredő kártérítési követeléseket stb. semmi esetre sem ismerünk el, vagy fizetünk meg.
  - 11.4. Az ügyfél akármilyen jogalapból származó, különösen késedelemből, a teljesítés lehetetlenségéből, pozitív követelésértésből, szerződés-kötéskor történő hibából, hiány következtében eredő kárból, meg nem engedett tevékenységből eredő kártérítési igényei kizártak, amennyiben részünkről nem szándékosan vagy súlyos gondatlanságon alapulnak. Szándékosan vagy súlyos gondatlanság meglétét az ügyfélnek kell bizonyítania. Az általunk adott utasításokat (beépítési, karbantartási előírások, a termékek alkalmazási területének megadása stb.) feltétlenül be kell tartani. Az utasítások egyelmen kívül hagyása, vagy a hivatali engedélyi feltételek egyelmebe nem vétele esetén minden felelősségünk megszűnik.
  - 11.5. Azokért a károkért, melyek szakszerűtlen kezelés vagy alkalmazás, túlzott igénybevétel vagy természetes kopás következményei, felelősséget nem vállalunk. Nem vállalunk továbbá felelősséget gondatlanság miatt keletkező károkért, közvetett károkért vagy következményként bekövetkező károkért.
  - 11.6. A termékfelelősségi törvény értelmében termékhibából eredő dologi károkért felelősségünk valamennyi a termékünk előállításában és eladásában részt vevő vállalat számára, valamint valamennyi vevőnk számára, amennyiben ezek vállalatok, kizárt. Szerződéses partnereink, amennyiben ezek vállalatok, vállalják azt a kötelezettséget, hogy ezt a mentesítő záradékot átvevőik számára kivetik, amennyiben ezek esetében ismétellen vállalatokról van szó, és termékeink érintettek.
12. Teljesítés helye és bírói illetékesség
  - 12.1. Valamennyi a szerződés tárgyával kapcsolatos követelés teljesítési helye Bécs, amennyiben az árut a bécsi üzemből veszik át, amennyiben az árut a sebersdorfer üzemből veszik át, akkor Sebersdorf a teljesítés helye.
  - 12.2. Az Európai Unió, valamint az Európai Gazdasági Közösség területéről származó szerződéses partnerek, valamint olyan szerződéses partnerek esetében, melyek székhelye olyan országban van, mely Ausztriával végrehajtási egyezményt kötött, valamennyi a szerződés tárgyával összefüggő követelésre a bírói illetékesség kizárólagos székhelye Bécs.
  - 12.3. Olyan szerződéses partnerek esetében, melyek olyan országból származnak, melyek nem tartoznak a 12.2 pont alá, a bírói illetékesség székhelye Bécs. Az eladó fenntartja magának a jogot, hogy a mindenkorai országban a mindenkor illetékes bíróságnál a szerződés tárgyával kapcsolatos követelésért pert indítson.
  - 12.4. Jelen Eladási, szállítási és fizetési feltételekhez kiegészítésként kizárólag az osztrák jog alkalmazható. A Bécsi Vételi Egyezmény alkalmazása kizárt.

# Tartalomjegyzék cikkszám szerint

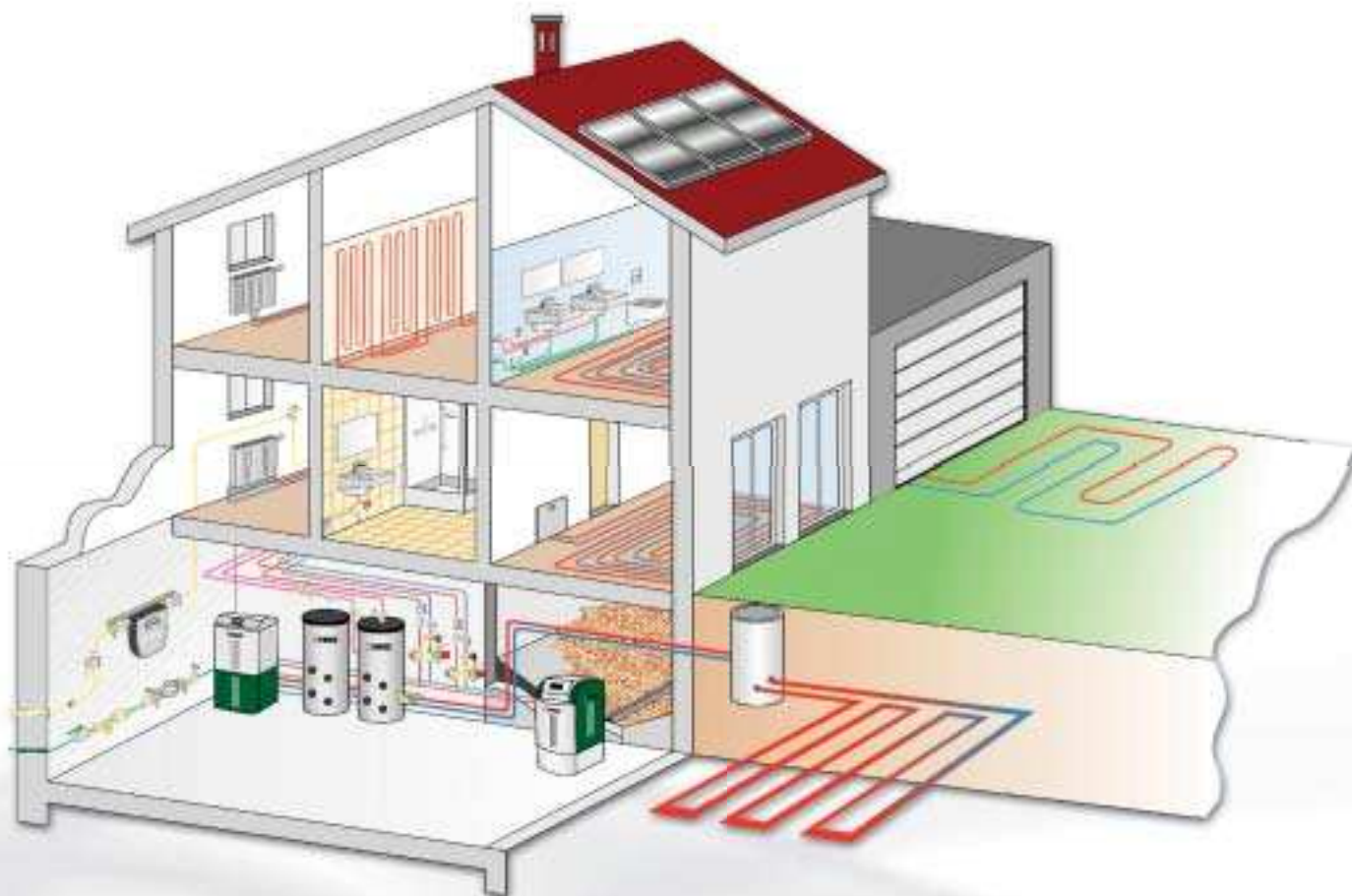
Cikkszám	Oldal	Cikkszám	Oldal	Cikkszám	Oldal	Cikkszám	Oldal
0100	44	2670	69	4018	85	6304	59
0110	52	2682	96	4037	64	6305	60
0112	52	2687	69	4095	106	6310	59
0256	106	2689	69	4111	83, 103	6313	8
0270	110	2911	122	4112	76	6329	5, 60
0272	110			4113	76	6330	47
0273	106	3001	45	4115	82, 80, 95, 103	6332	46
0275	106, 110	3002	45	4117	79, 93	6333	46
0276	106	3003	45	4119	75	6350	8
0280	110	3004	132	4120	45	6351	8
0282	110	3010	151	4125	82, 95	6357	8
0283	110	3011	132, 151	4126	96	6360	62
0284	104, 105	3021	40	4144	135	6362	13
0674	148	3030	45	4145	135	6365	60
		3031	46	4215	94	6367	60
1001	53	3032	46	4216	81	6372	124
		3041	44	4217	81	6376	62
2000	102	3042	44	4218	84, 85	6379	60, 62
2100	57, 70, 96	3061	44	4219	85	6382	107
2104	69	3062	44	4315	97	6385	107, 109, 110
2110	96	3066	42	4325	97	6386	111
2117	57	3091	39	4500	65, 78	6387	109, 111
2137	65	3093	39	4501	67	6388	108, 110
2190	83	3095	39	4510	66, 67	6389	107, 109
2201	71, 72	3166	43	4511	66, 67	6390	60
2202	91	3192	39			6391	60
2206	73, 74	3197	39	5523	34	6403	124
2211	72	3292	39	5524	34	6413	124
2216	74	3295	39	5537	34	6501	59
2442	116	3404	45	5548	34	6503	59
2268	75	3437	44			6510	59
2269	75	3448	44	6066	147	6512	59
2300	98	3466	41	6092	147	6517	106, 107, 109, 111
2301	98	3691	37, 38	6098	147	6518	108
2302	99	3692	37	6165	62	6519	107, 109
2303	98	3693	37, 38	6198	147	6520	109
2304	102	3694	37	6206	106	6600	58
2305	102	3723	31	6209	133	6615	58
2319	102	3724	31	6210	133	6616	58
2333	151	3725	32	6211	133	6618	58
2362	99-101	3726	32	6213	133	6625	58
2363	101	3733	31	6218	133	6630	58
2372	100	3741	44	6219	133	6639	58
2402	69	3742	44	6220	132, 134, 135	6640	58
2412	70	3748	31	6221	134	6680	58
2414	75	3761	44	6223	132	6701	61
2415	75	3762	44	6235	133	6702	61
2420	90	3766	41	6236	135	6705	61
2442	115	3791	37	6240	134, 135	6710	61
2503	116	3792	37	6241	134	6800	58
2512	75	3793	37	6244	134	6807	58
2604	69	3794	36	6248	132	6808	58
2605	69	3798	38	6249	133	6809	58
2606	69	3799	38	6252	133	6810	61
2607	69	3923	31	6262	132, 150	6819	58
2608	69	3924	31	6265	150	6822	45
2609	69	3937	31	6266	150	6823	33
2610	69	3948	31	6272	150	6824	33
2611	69			6273	148	6833	33
2612	69	4000	104	6274	148	6848	33
2613	69	4001	77	6275	150	6890	61
2621	75	4002	78, 111	6276	148		
2622	69	4004	77	6281	149	7151	49
2623	96	4006	77, 106	6284	148	7173	48
2630	69	4007	78, 84, 111	6292	148, 149	7174	48
2634	75	4008	86-90	6294	148	7175	48
2662	103	4010	92	6301	59	7176	48
2667	69	4011	92	6302	59	7179	47
2669	69	4017	80	6304	59	7182	47

# Tartalomjegyzék cikkszám szerint

Cikkszám	Oldal	Cikkszám	Oldal	Cikkszám	Oldal	Cikkszám	Oldal
7184	47	7959	25	3 F080	127	P 7298	115
7186	47	7990	18	3 F090	126	S 3166	35
7187	47, 48			3 F100	127	S 3266	35
7189	47, 48	8100	23, 43	3 F110	127, 128	S 3691	35
7217	55, 56, 80	8250	21	3 F531	117, 118	S 3726	32
7230	3	8422	112	3 F532	119, 120	S 3791	35
7235	5	8445	151	3 F533	119	S 6066	36
7260	3, 5, 9, 13	8447	150	3 F791	17	S 6226	36
7262	3	8448	150	3 F792	17	S 6252	36
7420	8	8451	112	3 F798	120, 123	S 6281	149
7421	8	8522	116	3 F799	20	S 6284	36
7523	28	8525	151	3 F900	124	S 6286	36
7524	28	8531	5, 121, 122			S 6292	149
7528	28	8532	121	F791	17	S 6301	36
7555	16	8533	122	F792	17	S 7684	35
7623	29	8535	122			S 7784	35
7624	29	8541	116	P 0181	158	S 7924	26
7628	29	8545	151	P 0441	158	S 9200	36
7633	29	8569	123	P 0442	158	S 9102	36
7638	29	8574	117	P 0443	158	S 9230	6
7645	29	8575	117	P 0444	158	S 9238	11
7646	29	8576	117	P 0445	158	S 9239	15
7648	29	8900	105	P 0446	158		
7650	49	8903	105	P 0450	152		
7658	29	8904	105	P 1020	146	UH05251	91
7659	29			P 1025	112	UH10052	91
7688	49	9102	5, 10, 14, 64	P 1928	151	UH10151	91
7708	18	9200	4, 5, 8-10, 13	P 2010	153-157	UH10152	91
7709	18	9201	22	P 2011	154, 156		
7710	19	9230	3, 5, 9, 13	P 2016	154		
7711	19	9238	10	P 2018	154		
7712	57, 64, 65	9239	14	P 2020	154		
7723	24, 27, 30, 56	9260	3, 8, 9, 13	P 2021	153		
7724	24, 27, 30	9330	7, 12, 14	P 2022	153		
7727	47	9350	7, 12, 14	P 2026	154		
7728	24, 27, 30, 47	9352	7, 12, 14	P 2032	154		
7733	24, 30	9355	7, 12, 14	P 2040	154		
7738	30	9358	7, 12, 14	P 2050	154		
7740	5	9420	12	P 2063	154		
7745	24, 30, 53	9421	8, 12, 90	P 3124	112		
7746	24, 30, 53	9430	7, 12	P 3126	112		
7748	24, 30	9460	7, 12	P 3128	112		
7758	24, 27, 30, 47	9551	16	P 7010	136, 146		
7759	24, 27, 30, 47	9552	16	P 7016	131, 132, 136, 142, 143, 146, 152		
7760	54, 56	9553	16	P 7020	131, 132, 136, 142, 143, 146, 152		
7761	53	9554	16	P 7026	131, 136, 142, 143, 146, 152		
7762	54	9596	16	P 7032	131, 136, 142, 143, 152		
7763	54	9597	16	P 7040	131, 136, 142, 143, 152		
7765	50	9598	16	P 7050	131, 136, 142, 143, 152		
7766	64, 90, 91	9599	16	P 7063	131, 136, 142, 143, 152		
7767	50	9860	3, 9	P 7110	140		
7780	63	9861	3, 9	P 7116	46, 113-115, 132, 140, 141, 145		
7781	63			P 7120	46, 113-115, 132, 140, 141, 145		
7783	51, 52	3 C101	129	P 7126	113, 140, 141, 145		
7784	51, 52	3 C140	129	P 7132	140, 141, 145		
7786	51, 52	3 C160	129, 130	P 7140	140, 145		
7790	17	3 C200	129, 130	P 7150	140, 145		
7791	17	3 C260	129, 130	P 7163	140, 145		
7793	68	3 C320	129, 130	P 7200	146		
7794	17	3 C400	129	P 7210	138		
7795	17, 20	3 C500	129	P 7216	46, 83, 91, 114, 137-139, 144, 146		
7796	18	3 C630	129	P 7220	46, 81, 91, 114, 137-139, 144, 146		
7923	25			P 7226	81, 91, 137-139, 144		
7924	25	3 F010	154	P 7232	137-139, 144		
7928	25	3 F030	125	P 7240	137-139, 144		
7940	17	3 F040	125	P 7250	137-139, 144		
7958	25	3 F070	126	P 7263	137-139, 144		







Minden nyilatkozat ebben a dokumentumban a nyomtatás idejében érvényes és ezen információk csak tájékoztató jellegűek. Változások a műszaki fejlődés érdekében fenntartva. A képek csak szimbolikusan mutatják be a termékeket és így vizuálisan

HERZ Armaturen Ges.m.b.H.  
A-1230 Wien, Richard-Strauss-Straße 22

Telefon: +43/(0)1/616 26 31-0

Telefax: +43/(0)1/616 26 31-27

e-mail: [office@herz.eu](mailto:office@herz.eu)

[www.herz.eu](http://www.herz.eu)

DVR 0092541  
GLN 9004174000003  
ARA 2102

Handelsgericht Wien  
FN 101 622 w

