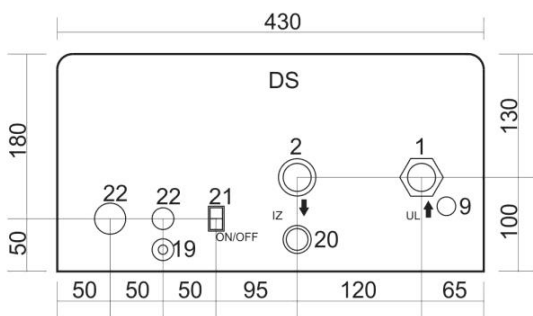
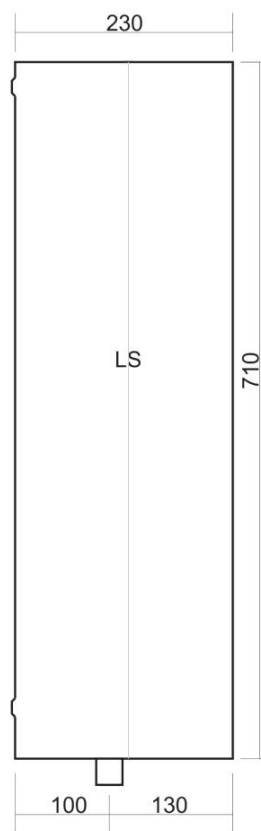
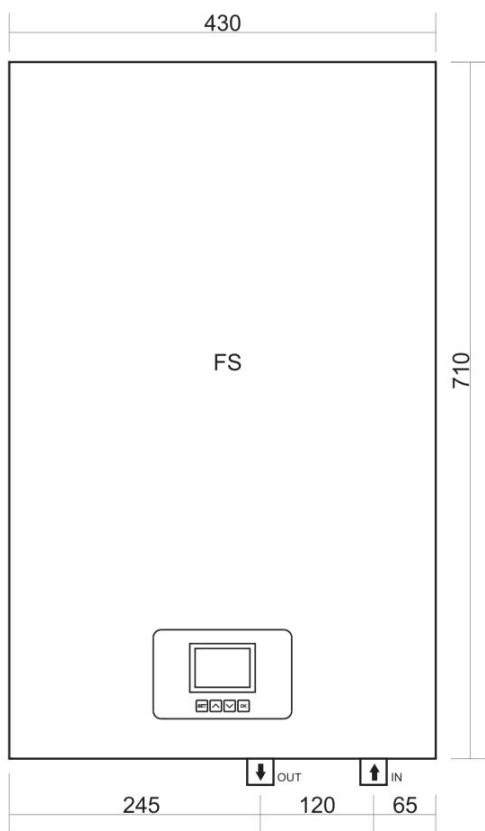
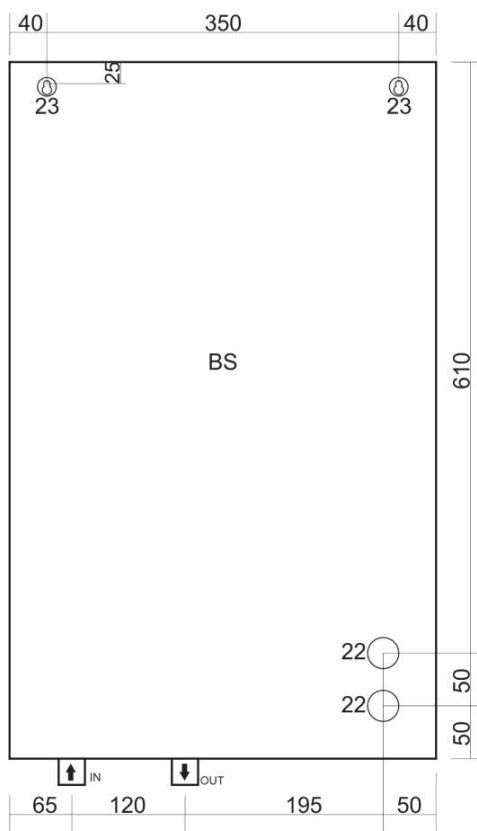
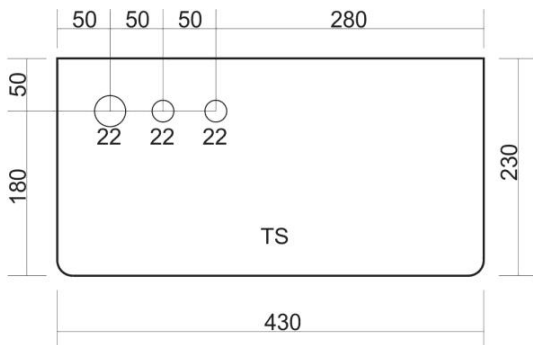
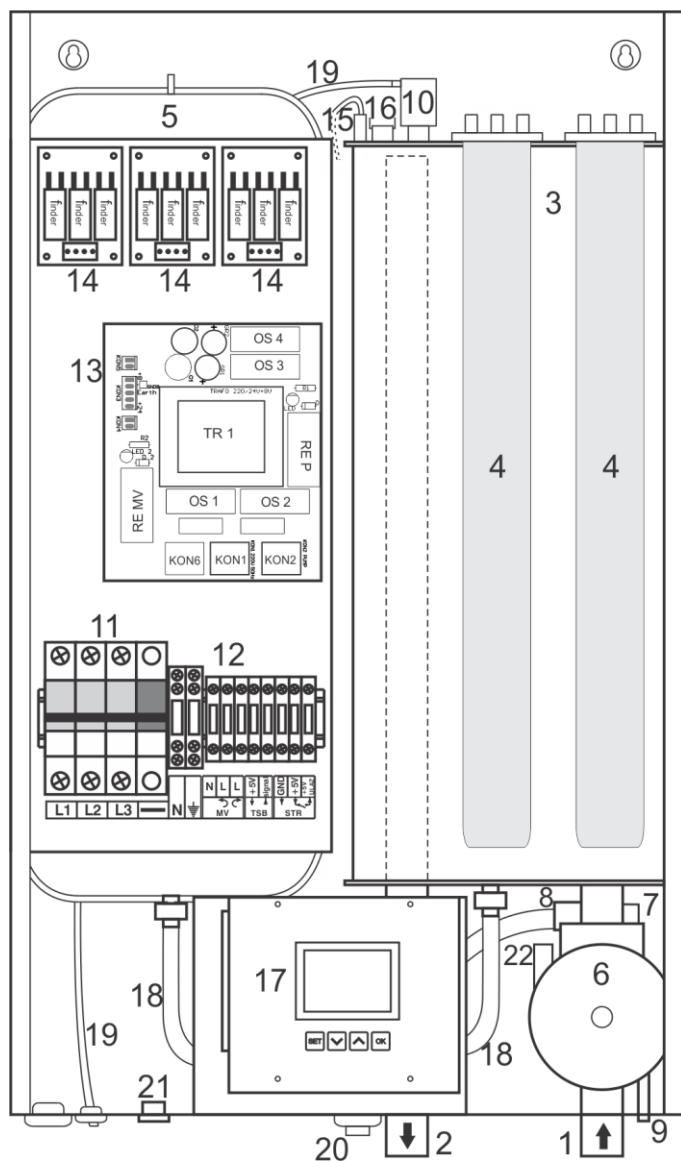


MÉRETEK (mm)



RÉSZEGYSÉGEK

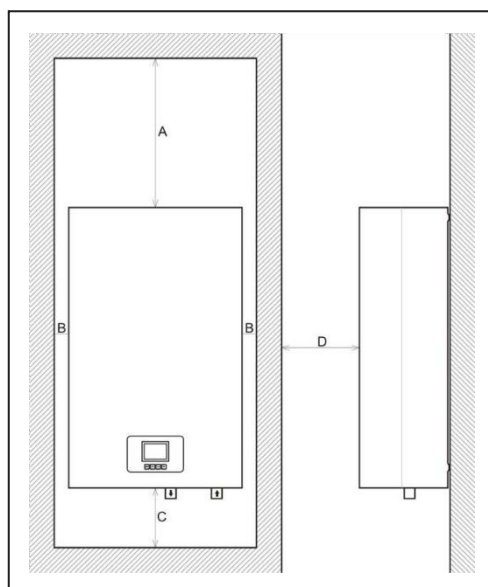


Jelmagyarázat:

1. Visszatérő csatlakozás
2. Előremenő csatlakozás
3. Hőszigetelt kazán test
4. Elektromos fűtőberendezés
5. Tágulási tartály (8 liter)
6. Keringető szivattyú
7. Légtelenítő szelep a szivattyún
8. Biztonsági szelep a szivattyún (3 bar)
9. Leeresztő csap a szivattyún
10. Automatikus légtelenítő szelep a hőcserélőn
11. Automatikus biztosítékok
12. Termosztát terminál
13. Hálózati kártya
14. Relékártya
15. Hőmérséklet-érzékelő
16. Biztonsági termosztát (95°C)
17. Vezérlőpanel
18. Rugalmas tömlő a tágulási tartály csatlakoztatásához
19. Rugalmas tömlő a levegő elvezetéséhez
20. Biztonsági szelep rugalmas elvezető tömlője
21. Kapcsoló (be/ki)
22. Hidraulikus nyomásérzékelő a szivattyún

BEÉPÍTÉSI TÁVOLSÁGOK

| |
|------------|
| A = 500 mm |
| B = 50 mm |
| C = 200 mm |
| D = 500 mm |



KAPCSOLÁSI SÉMA
- indirekt HMV előállításához -

